

웹기반 소상공인 ERP시스템 개발



뷰티샵 관리자를 위한 ERP 시스템

1팀 슈퍼노바

진행 순서



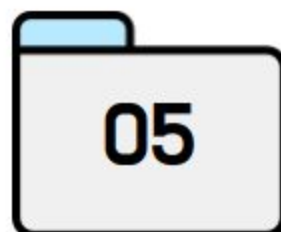
프로젝트 개요



스토리 보드
및 시연 영상



팀 소개



자체 평가 의견



프로젝트 수행
절차 및 방법



프로젝트 이력

프로젝트 개요

항목	상세내용
주제	뷰티샵 관리자를 위한 ERP 시스템 개발
주제 선정 배경	개인 미용에 대한 관심, 수요 증가
활용 기술	인프라 : MARIADB (CLOUDTYPE) 개발 : REACT, JAVASCRIPT, JAVA, SPRING BOOT, SPRING SECURITY, JWT, WEBSOCKET
깃허브 주소	https://github.com/yeun0218/AcornReact https://github.com/yeun0218/AcornSpring

프로젝트 개요

주제 선정 배경

여성 경제활동 증가
와 미용 서비스 수요
확대

복잡한 기존 시스템
의 한계와 간편한 관
리 프로그램의 필요
성

전문적인 ERP 시스
템으로 시장 경쟁력
강화

프로젝트 기획

항목	상세내용
기획 목적	<ul style="list-style-type: none">● 소상공인의 고객, 서비스, 예약 관리가 가능한 시스템 개발● 관리 외에 통계를 위한 대시보드를 개발하여 월별 매출 현황 확인
기대 효과	<ul style="list-style-type: none">● 소상공인의 재고 관리 능력 향상 및 계획 생산체제 구축 가능● 필요정보의 공유화가 가능해지고, 정보의 흐름의 일원화
기능 요약	<ul style="list-style-type: none">● 판매 상품의 재고 수량 확인● 월별 서비스 매출 현황 확인● 일별 회원 예약 현황 확인

팀 소개

팀명 : 슈퍼노바

훈련생	역할	담당업무
윤예*	팀장	- 문서 작성 및 산출물 관리 - 대시보드 & 직원 관리 & 근태 관리 개발
김수*	팀원	- 문서 작성 및 산출물 관리 - 대시보드 & 고객 관리 & 예약 현황(Front) 개발
박재*	팀원	- 문서 작성 및 산출물 관리 - 대시보드 & 로그인 & 예약 대기 & 예약 현황(Back) 개발
이우*	팀원	- 문서 작성 및 산출물 관리 - 대시보드 & 상품 관리 & 공지사항 개발
정소*	팀원	- 문서 작성 및 산출물 관리 - 대시보드 & 회원가입 & 마이페이지 & 알림 & 서비스 관리 개발
박재*	멘토	- 백엔드, 프론트엔드 기능 피드백 및 문서 작성 관리

프로젝트 수행 절차 및 방법

구분	기간	활동	비고
프로젝트 분석	12/02(월) - 12/05(목)	프로젝트 주제 선정	
시스템 설계 및 구조 정의	12/04(수) - 12/07(토)	WBS 및 ERD 작성 DB 설계	
기능 및 화면 설계	12/03(월) - 12/10(화)	테이블 정의서 및 화면 흐름도 작성 기능 명세서 작성	
기능 개발	12/09(월) - 12/28(토)	로그인 회원가입. 대시보드. 알림. 고객/직원/서비스/예약/상품/근태 관리. 공지사항 개발	
테스트	12/27(금) - 01/04(토)	오류 수정 및 동작 여부 확인	팀별 최종보고 실시
총 개발 기간	12/02(월) - 01/04(토) (총 5주)		

WBS

	1주차						2주차						3주차						4주차						5주차					
기 획																														
DB구성																														
디자인																														
구 현																														
테스트																														
오류수정																														
기 타																														

테이블 정의서

테이블명 admin						
No	컬럼명	컬럼한글명	데이터타입	Null	PK	컬럼정의
1	admin_id	관리자 ID	VARCHAR(50)	NN	PK	관리자 ID
2	admin_pw	관리자 비밀번호	VARCHAR(100)	NN		관리자 비밀번호
3	admin_role	관리자 역할	VARCHAR(50)	NN		관리자 역할
4	admin_name	관리자 이름	VARCHAR(50)	NN		관리자 이름
5	admin_phone	관리자 연락처	VARCHAR(50)	NN		관리자 전화번호
6	admin_birth	관리자 생일	VARCHAR(50)	NN		관리자 생일
7	admin_postcode	관리자 우편번호	VARCHAR(50)	NN		관리자 우편번호
8	admin_address1	관리자 주소	VARCHAR(50)	NN		관리자 주소
9	admin_address2	관리자 상세주소	VARCHAR(50)	NN		관리자 상세주소
10	admin_email	관리자 이메일	VARCHAR(50)	NN		관리자 이메일
11	admin_term1	약관 동의	VARCHAR(50)	NN		약관 동의
12	admin_term2	약관 동의	VARCHAR(50)	NN		약관 동의
13	admin_term3	약관 동의	VARCHAR(50)	NN		약관 동의

테이블명 customer						
No	컬럼명	컬럼한글명	데이터타입	Null	PK	컬럼정의
1	customer_id	고객 ID	INT(11)	NN	PK	고객 ID
2	customer_name	고객 이름	VARCHAR(50)	N		고객 이름
3	customer_gender	고객 성별	VARCHAR(15)	N		고객 성별
4	customer_tel	고객 전화번호	VARCHAR(15)	N		고객 전화번호
5	customer_mail	고객 이메일	VARCHAR(50)	N		고객 이메일
6	customer_reg	고객 등록일	VARCHAR(50)	N		고객 등록일
7	customer_rank	고객 등급	VARCHAR(50)	N		고객 등급
8	customer_note	고객 특이사항	VARCHAR(50)	N		고객 특이사항
9	branch_code	지점 코드	VARCHAR(50)	N		지점 코드
10	customer_total	고객 누적 금액	INT(11)	N		고객 누적 금액

테이블명 reservation						
No	컬럼명	컬럼한글명	데이터타입	Null	PK	컬럼정의
1	reservation_no	예약번호	INT(11)	NN	PK	예약번호
2	reservation_date	예약날짜	DATE	N		예약날짜
3	reservation_time	예약시간	TIME	N		예약시간
4	reservation_comm	특이사항	VARCHAR(300)	N		특이사항
5	reservation_status	예약상태	INT(11)	NN		예약상태
6	customer_id	고객 ID	INT(11)	N		고객 ID
7	service_code	서비스 코드	VARCHAR(50)	N		서비스 코드
8	branch_code	지점 코드	VARCHAR(50)	N		지점 코드
9	member_id	직원 사번	VARCHAR(50)	N		직원 사번

테이블명 product						
No	컬럼명	컬럼한글명	데이터타입	Null	PK	컬럼정의
1	product_code	상품 코드	VARCHAR(50)	NN	PK	상품 코드
2	product_name	상품명	VARCHAR(50)	N		상품명
3	product_price	상품 가격	INT(11)	N		상품 가격
4	product_ea	상품 수량	INT(11)	N		상품 수량
5	product_imagepath	상품 사진	VARCHAR(255)	NN		상품 사진
6	product_b_code	대분류 코드	VARCHAR(50)	N		대분류 코드
7	branch_code	지점 코드	VARCHAR(50)	N		지점 코드

테이블명 notice						
No	컬럼명	컬럼한글명	데이터타입	Null	PK	컬럼정의
1	notice_no	공지 번호	INT(11)	NN	PK	공지 번호
2	notice_title	공지 제목	VARCHAR(50)	N		공지 제목
3	notice_content	공지 내용	VARCHAR(1000)	N		공지 내용
4	notice_reg	공지 작성일	DATE	N		공지 작성일
5	notice_check	공지 중요 여부	TINYINT(1)	N		공지 중요 여부
6	notice_imagepath	공지 사진	VARCHAR(255)	N		공지 사진

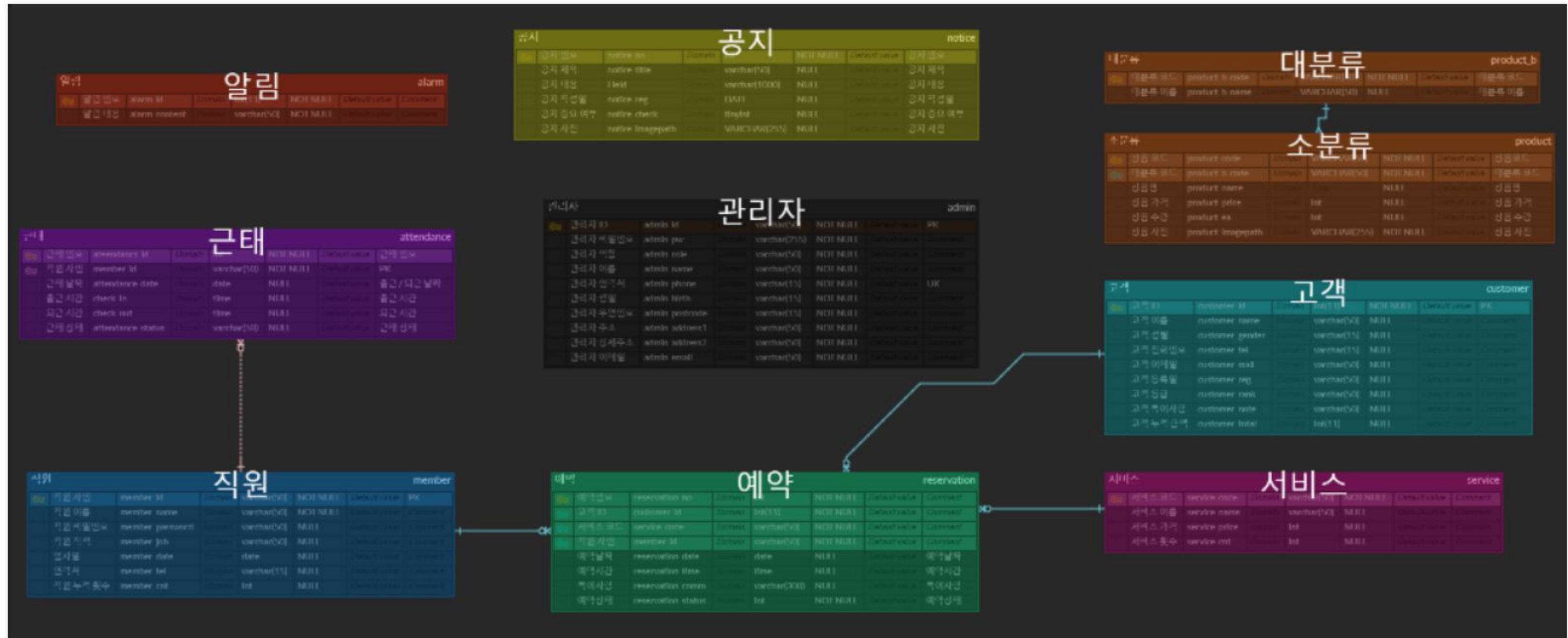
테이블명 service						
No	컬럼명	컬럼한글명	데이터타입	Null	PK	컬럼정의
1	service_code	서비스 코드	VARCHAR(50)	NN	PK	서비스 코드
2	service_name	서비스 이름	VARCHAR(50)	N		서비스 이름
3	service_price	서비스 가격	INT(11)	N		서비스 가격
4	service_cnt	서비스 횟수	INT(11)	N		서비스 횟수
5	branch_code	지점 코드	VARCHAR(50)	N		지점 코드

테이블명 product_b						
No	컬럼명	컬럼한글명	데이터타입	Null	PK	컬럼정의
1	product_b_code	대분류 코드	VARCHAR(50)	NN	PK	대분류 코드
2	product_b_name	대분류 이름	VARCHAR(50)	N		대분류 이름

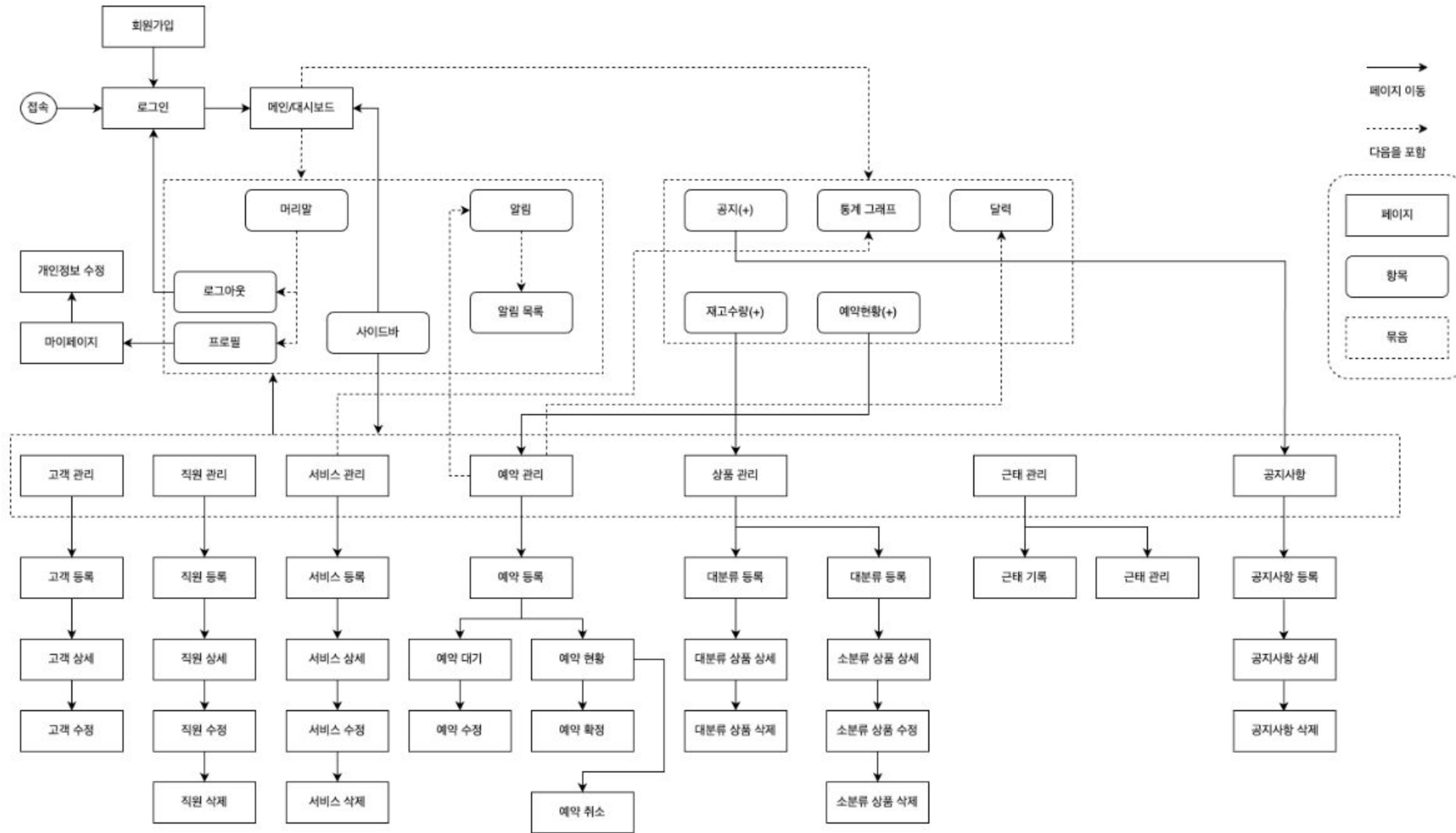
테이블명 alarm						
No	컬럼명	컬럼한글명	데이터타입	Null	PK	컬럼정의
1	alarm_id	알림 번호	INT(11)	NN	PK	알림 번호
2	alarm_content	알림 내용	VARCHAR(100)	NN		알림 내용
3	is_read	알림 읽음 처리	TINYINT(1)	N		알림 읽음 처리
4	created_at	알림 생성 일시	TIMESTAMP	N		알림 생성 일시

테이블명 attendance						
No	컬럼명	컬럼한글명	데이터타입	Null	PK	컬럼정의
1	attendance_id	근태 번호	INT(11)	NN	PK	근태 번호
2	attendance_date	근태 날짜	DATE	N		근태 날짜
3	check_in	출근 시간	TIME	N		출근 시간
4	check_out	퇴근 시간	TIME	N		퇴근 시간
5	attendance_status	근태 상태	VARCHAR(50)	N		근태 상태
6	member_id	직원 사번	VARCHAR(50)	NN		직원 사번

ERD



화면 흐름도



스토리 보드

프로젝트명

뷰티샵 관리자를 위한 ERP

담당자

박제희

화면명

로그인 페이지

로그인 [계정이 없으신가요?](#)

아이디
아이디를 입력하세요

비밀번호
비밀번호를 입력하세요.

아이디 기억하기

로그인

This site is protected by [Privacy Policy](#)

[Terms and Conditions](#) [Privacy Policy](#) [CA Privacy Notice](#)

[로그인]

로그인 페이지는
아이디와 비밀번호를 사용하여
로그인 할 수 있습니다.
아이디 저장 선택 시 쿠키에
아이디를 저장하여 아이디를
자동으로 출력합니다.

스토리 보드

프로젝트명


뷰티샵 관리자를 위한 ERP

담당자

정소울

화면명

회원가입 페이지



회원가입 이제 회원가입이요?

아이디
이디는 영문자와 숫자로만 입력해주세요.

비밀번호
8자 이상 20자 이하로 입력해주세요. 00

비밀번호

이름
후글과 영문자만 입력해주세요.

생년월일
YYYYMMDD 형식으로 입력해주세요.

이메일
이메일 형식이 맞는지 확인해주세요.

휴대전화
스마트폰 번호 000-0000-0000 입력해주세요.

우편번호
우편번호 우편번호 찾기

도로명 주소
도로명 주소

상세 주소
상세 주소

회원가입 시 서비스 이용약관과 개인정보 보호 정책에 동의하셔야 합니다.

회원가입

[회원가입]

회원가입 페이지는 각 항목별
유효성 검사 후 폼 제출 됩니다.
주소 입력의 경우,
주소 API 사용하여 입력 받습니다.

스토리 보드

프로젝트명

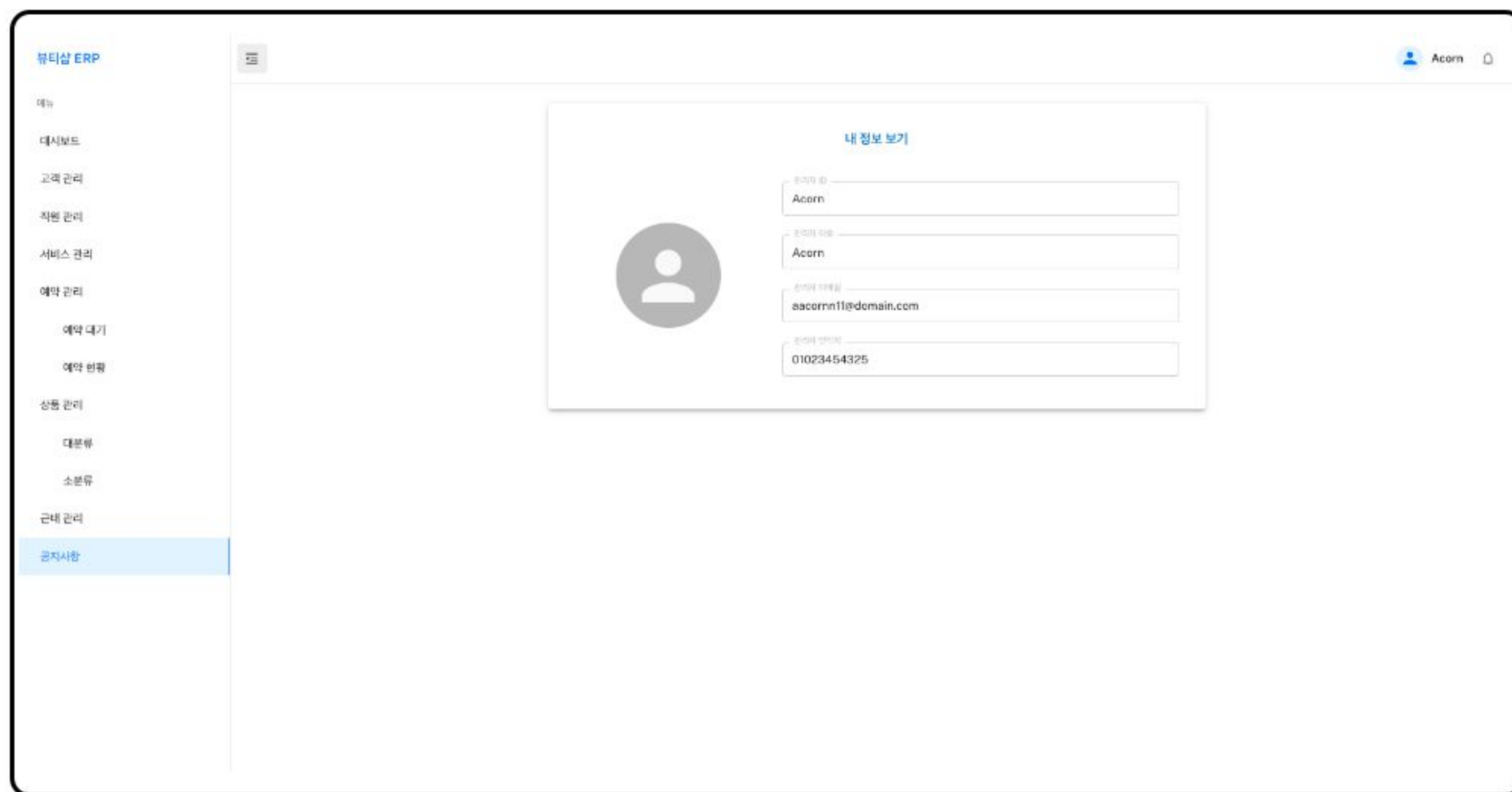
뷰티샵 관리자를 위한 ERP

담당자

정소울

화면명

마이 페이지



[마이페이지]

마이 페이지에서는
관리자의 개인 정보를
확인 할 수 있습니다.
또한, 정보 수정 페이지에서
관리자 정보 수정도 가능합니다.

스토리 보드

프로젝트명

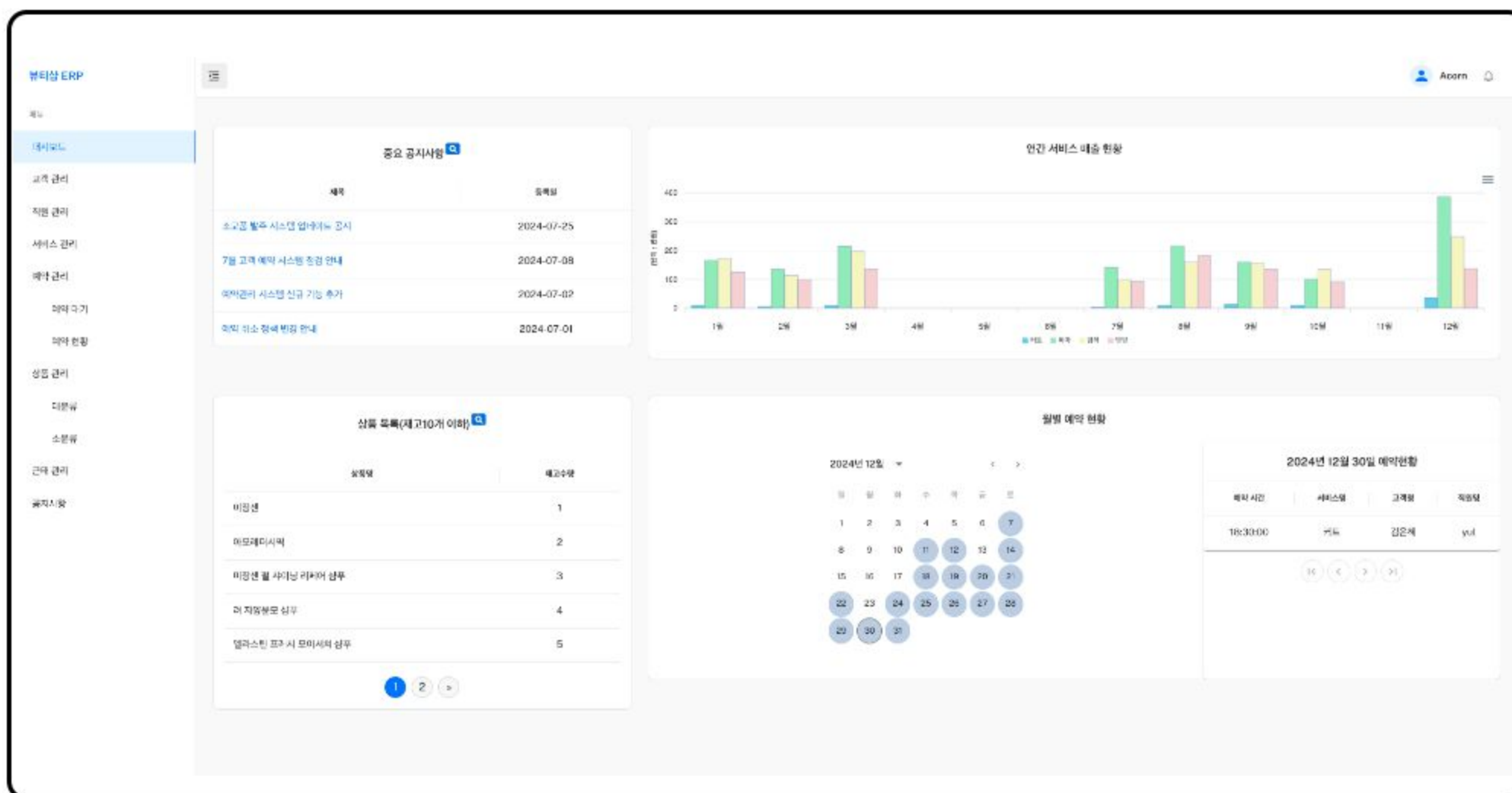
뷰티샵 관리자를 위한 ERP

담당자

인원 전체

화면명

메인페이지



[메인 페이지]

각 +버튼을 선택하면
해당 페이지로 이동합니다.

공지사항은
중요 공지를 확인할 수 있고
글 선택 시, 공지사항 상세 페이지로 이동합니다.

재고수량은
남은 재고가 10개 이하인 상품을
확인할 수 있습니다.

스토리 보드

프로젝트명

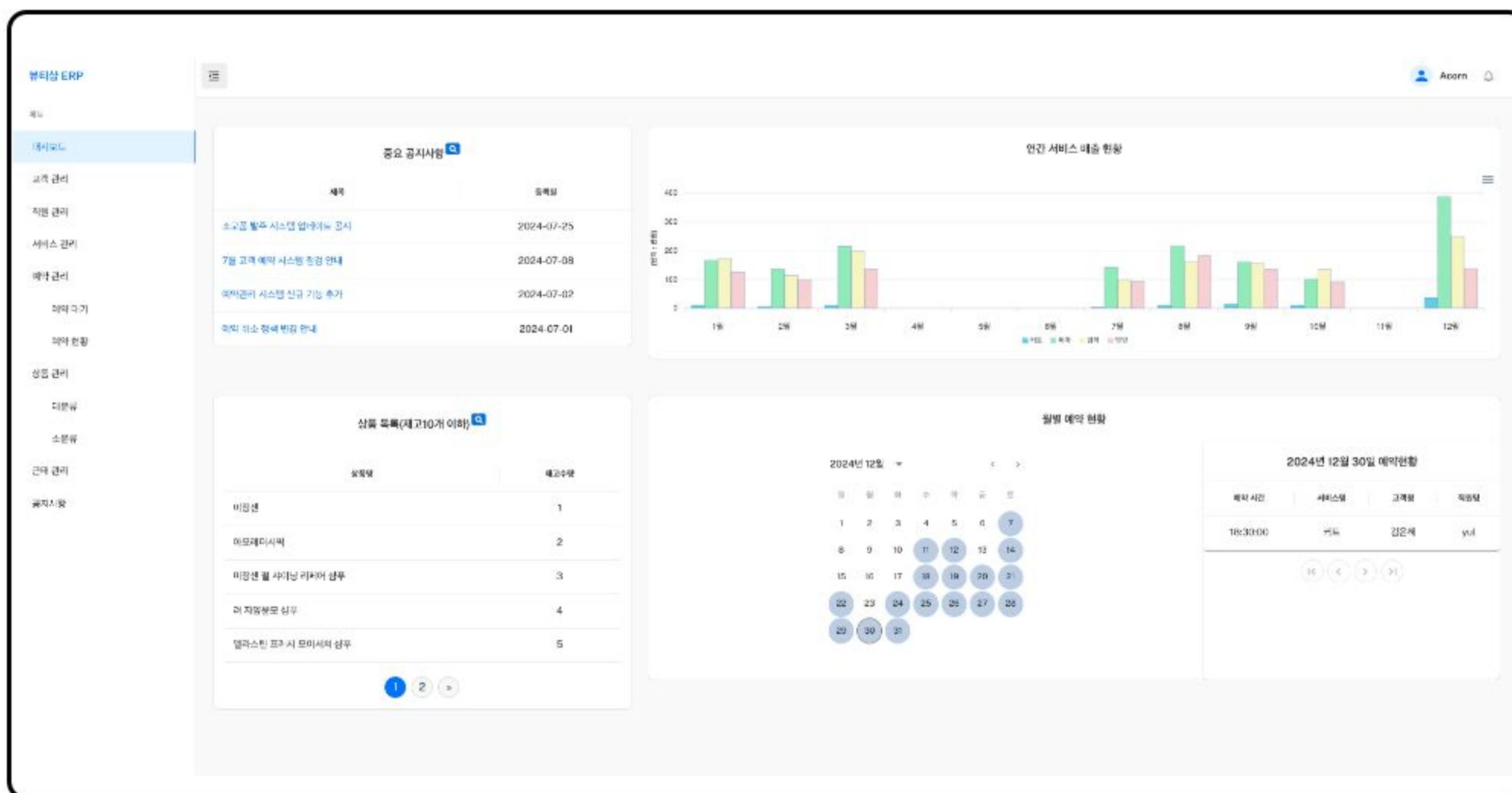
뷰티샵 관리자를 위한 ERP

담당자

인원 전체

화면명

메인페이지



[메인 페이지]

연간 서비스 매출 현황은
각 월 별 서비스 매출 현황을
표 형태로 확인할 수 있으며

월별 예약 현황에서는
캘린더에서 날짜별 예약 유무를
확인할 수 있으며
날짜를 선택하여 그에 맞는 날짜에
예약 현황을 확인할 수 있습니다.

스토리 보드

프로젝트명

뷰티샵 관리자를 위한 ERP

담당자

김수민

화면명

고객 관리 페이지

뷰티샵 ERP

메뉴

대시보드

고객 관리

직원 관리

서비스 관리

예약 관리

예약 대기

예약 현황

상품 관리

대분류

소분류

근태 관리

공지사항

이름 검색어 입력

고객 등록

ID	이름	성별	연락처	E-MAIL	고객 등록일	고객 등급	특이사항
1	김영희	여자	010-0000-0000	ys@domain.com	2024-10-10	BRONZE	독이사한 없음
2	김영남	여자	010-7777-2222	yedam@domain.com	2024-09-29	BRONZE	점에서 혼자 머리 잘못 잘라서 뽕머리 방문
3	홍준호	남자	010-1111-1111	junghe@domain.com	2023-09-10	SILVER	없음
4	박정서	남자	010-2222-2222	jungseo@domain.com	2022-10-09	SILVER	없음
5	김민찬	남자	010-3333-3333	minchan@domain.com	2023-04-22	BRONZE	뽕 방문
6	정서민	여자	010-4444-4444	seclin@domain.com	2022-09-30	SILVER	김 머리
7	김영희	여자	010-5555-5555	youngs@domain.com	2023-12-09	BRONZE	소개
8	박상민	남자	010-6666-6666	sangmin@domain.com	2023-08-04	BRONZE	없음
9	김예준	여자	010-7777-7777	yeeun@domain.com	2023-05-19	SILVER	없음
10	김강민	남자	010-8888-8888	gangmin@domain.com	2022-09-18	BRONZE	없음

1 2 3 4 5 > >>

[고객 관리]

고객 관리 페이지는
고객을 등록 & 수정 & 조회
할 수 있고
고객에 관한 상세 내용을
확인할 수 있습니다.

스토리 보드

프로젝트명

뷰티샵 관리자를 위한 ERP

담당자

박재희

화면명

예약 관리 > 예약 대기 페이지

뷰티샵 ERP

2024-12-30 X - 2025-01-30 X 서비스 검색어 입력 Q 예약 등록

예약 번호	서비스명	예약 날짜	예약 시간	예약자	담당 직원	특이사항
256	파마	2025-01-08	15:08:00	오정훈	정수율TREST	test
257	양광	2024-12-31	13:10:00	김서민	김제니	히히히
258	양광	2024-12-31	15:45:00	김예은	한경	test
259	양광	2024-12-31	15:48:00	김민서	강윤주	test
262	파마	2024-12-31	15:49:00	오정훈	허민홍	히히히
264	커트	2024-12-31	14:50:00	전영서	김제니	test
269	커트	2024-12-31	14:13:00	김영서	강윤주	히히히
270	파마,양식	2024-12-31	14:15:00	김예은	박지영	test
271	파마,양식	2024-12-31	15:17:00	김서민	허민홍	test
272	파마,양식	2024-12-31	14:17:00	오정훈	허민홍	히히히

1 2 3 4 5 > >>

[예약 관리 > 예약 대기]

예약 대기 페이지는 예약 정보를
등록 & 수정 & 확정 & 취소
할 수 있고

예약에 관한 상세 내용을
확인할 수 있습니다.

예약 확정 & 취소 시
서비스/직원/고객별 실적을
증감 시킬 수 있으며

대기 상태에서 확정 & 취소 상태로
변경되며 목록을 재분류
시킬 수 있습니다.

스토리 보드

프로젝트명

뷰티샵 관리자를 위한 ERP

담당자

정소울

화면명

알림

ACORN BEAUTY

이름

대시보드

고객 관리

직원 관리

서비스 관리

예약 관리

예약 대기

예약 현황

상품 관리

대분류

소분류

근태 관리

공지사항

2025-01-03

2025-02-03

예약 번호	서비스명	예약 날짜	예약 시간
432	영양	2025-01-03	13:30:00
446	파마,영양	2025-01-03	16:30:00
448	파마,영양	2025-01-03	16:30:00
451	커트, 염색, 파마	2025-01-03	19:00:00
278	영양	2025-01-04	10:50:00
288	파마	2025-01-04	13:11:00
343	커트	2025-01-04	19:00:00
347	파마	2025-01-04	18:30:00
447	파마,염색	2025-01-04	16:00:00
276	파마,영양	2025-01-05	15:50:00

Notifications

홍운주님의 예약이 등록되었습니다! 담당 디자이너: 김당당 예약 일시: 2025-01-18 16:00
2025년 1월 3일 오후 02:16

이민수님의 예약이 등록되었습니다! 담당 디자이너: 제니퍼 예약 일시: 2025-01-03 19:00
2025년 1월 3일 오후 01:09

이민수님의 예약이 등록되었습니다! 담당 디자이너: 제니퍼 예약 일시: 2025-01-03 19:00
2025년 1월 3일 오후 01:03

이민수님의 예약이 등록되었습니다! 담당 디자이너: 제니퍼 예약 일시: 2025-01-03 19:00
2025년 1월 3일 오후 01:02

박수영님의 예약이 등록되었습니다! 담당 디자이너: 이호 예약 일시: 2025-01-03 16:30
2025년 1월 3일 오전 11:27

박상민님의 예약이 등록되었습니다! 담당 디자이너: 김민정 예약 일시: 2025-01-03 15:30

[박제희](#) 강윤주 없음

[박상민](#) 이재이 없음

[박정서](#) 김제니 없음

[알림]

예약 대기 페이지에서 예약 정보를 등록 시,
000님이 예약이 등록되었습니다!
담당 디자이너 : 000 예약 일시 : YYYY-MM-dd HH:mm으
로 알림이 오며

새로운 알림은 **표시**로 나타나고

전체 알림 읽음 버튼 선택 시,
읽지않은 알림이 모두 읽음 처리되며
읽지않은 알림을 선택하면 해당 알림은 읽음처리 된다.

스토리 보드

프로젝트명

뷰티샵 관리자를 위한 ERP

담당자

박제희(김수민)

화면명

예약 관리 > 예약 현황 > 예약 확정 페이지

뷰티샵 ERP

예약 확정

예약 번호	서비스명	예약 날짜	예약 시간	예약자	담당 직원	서비스금액
1	거트	2024-07-16	12:30:00	오정훈	testt	15,000 원
3	염색	2024-07-18	17:30:00	오정훈	차시현	70,000 원
202	거트	2024-12-31	14:30:00	전영서	김단양	15,000 원
220	영양	2024-12-24	14:30:00	김미담	차시현	50,000 원
223	피마,염색,영양	2024-12-31	13:30:00	김민찬	한권	180,000 원
230	피마	2024-12-31	14:30:00	박정서	강윤주	100,000 원
236	염색	2024-12-31	14:30:00	박정서	박지영	70,000 원
240	염색,영양	2024-12-31	12:00:00	김민찬	장서아	100,000 원
242	피마,염색,영양	2024-12-27	16:35:00	김미은	박지영	180,000 원
243	염색	2024-12-26	15:40:00	박수영	한걸	70,000 원

[예약 관리 > 예약 현황 > 예약 확정]

예약 확정 페이지는
예약이 확정된 목록을
조회 할 수 있으며

기간 및 검색 조회가
가능하다.

스토리 보드

프로젝트명

뷰티샵 관리자를 위한 ERP

담당자

박제희(김수민)

화면명

예약 관리 > 예약 현황 > 예약 취소 페이지

뷰티샵 ERP

예약 현황

날짜를 선택하세요 - 날짜를 선택하세요

서비스 검색어 입력

예약 확정 예약 취소

예약 번호	서비스명	예약 날짜	예약 시간	예약자	담당 직원	서비스금액
2	파마	2024-07-17	14:30:00	김예담	김재니	100,000 원
203	파마	2024-12-31	14:30:00	김도윤	김승당	100,000 원
221	염색	2024-12-31	14:30:00	박정서	박지영	70,000 원
222	피마,염색,영양	2024-12-31	12:00:00	김민찬	김재니	180,000 원
233	파마	2024-12-31	14:30:00	김예담	박지영	100,000 원
237	파마	2024-12-31	12:00:00	김예담	김재니	100,000 원
298	파마	2025-01-07	22:25:00	박정서	박지영	100,000 원
300	파마	2025-01-12	09:00:00	오광훈	차시현	100,000 원
302	기브	2024-12-21	18:03:00	전영서	yuna	15,000 원
303	파마	2024-12-28	18:10:00	박정서	yuna	100,000 원

1 2 >

[예약 관리 > 예약 현황 > 예약 취소]

예약 취소 페이지는
예약이 취소된 목록을
조회 할 수 있으며

기간 및 검색 조회가
가능하다.

스토리 보드

프로젝트명

뷰티샵 관리자를 위한 ERP

담당자

정소울

화면명

서비스 관리 페이지

뷰티샵 ERP

Acorn

검색어 입력

서비스 등록

서비스 코드	서비스명	서비스 금액
S001	키트	15,000 원
S002	관리	100,000 원
S003	염색	70,000 원
S004	영양	50,000 원
S101	관리,염색	150,000 원
S102	관리,영양	130,000 원
S103	염색,영양	100,000 원
S104	관리,염색,영양	180,000 원
S#	도스드	333 원
S##	##	33 원

1

[서비스 관리]

서비스 관리 페이지는
서비스를 등록 & 수정 & 삭제
할 수 있고

서비스에 관한 상세 내용을
확인할 수 있습니다.

스토리 보드

프로젝트명

뷰티샵 관리자를 위한 ERP

담당자

윤예은

화면명

직원 관리 페이지

뷰티샵 ERP

Acorn

이름 검색어 입력

사번	이름	직책	전화번호
B101	test	원장test	010-5678-9012
0102	vol	원장	010-9233-1119
1111	1111	원장	1111
1202	12021204	원장	010-4924-2425
B110	김시희	부원장	010-2563-6235
m1129	friday	부원장	11
B111	김윤주	실장	010-9582-8905
B120	김재나	실장	010-1425-4265
B102	이세미	디자이너	010-5235-2421
B121	박지영	디자이너	010-4663-2566

1 2 >

[직원 관리]

직원 관리 페이지는

이름 & 직책으로 조회 가능하며,

직원을 등록 & 수정 & 삭제

할 수 있고

직원에 대한 상세 내용을

확인할 수 있습니다 .

스토리 보드

프로젝트명

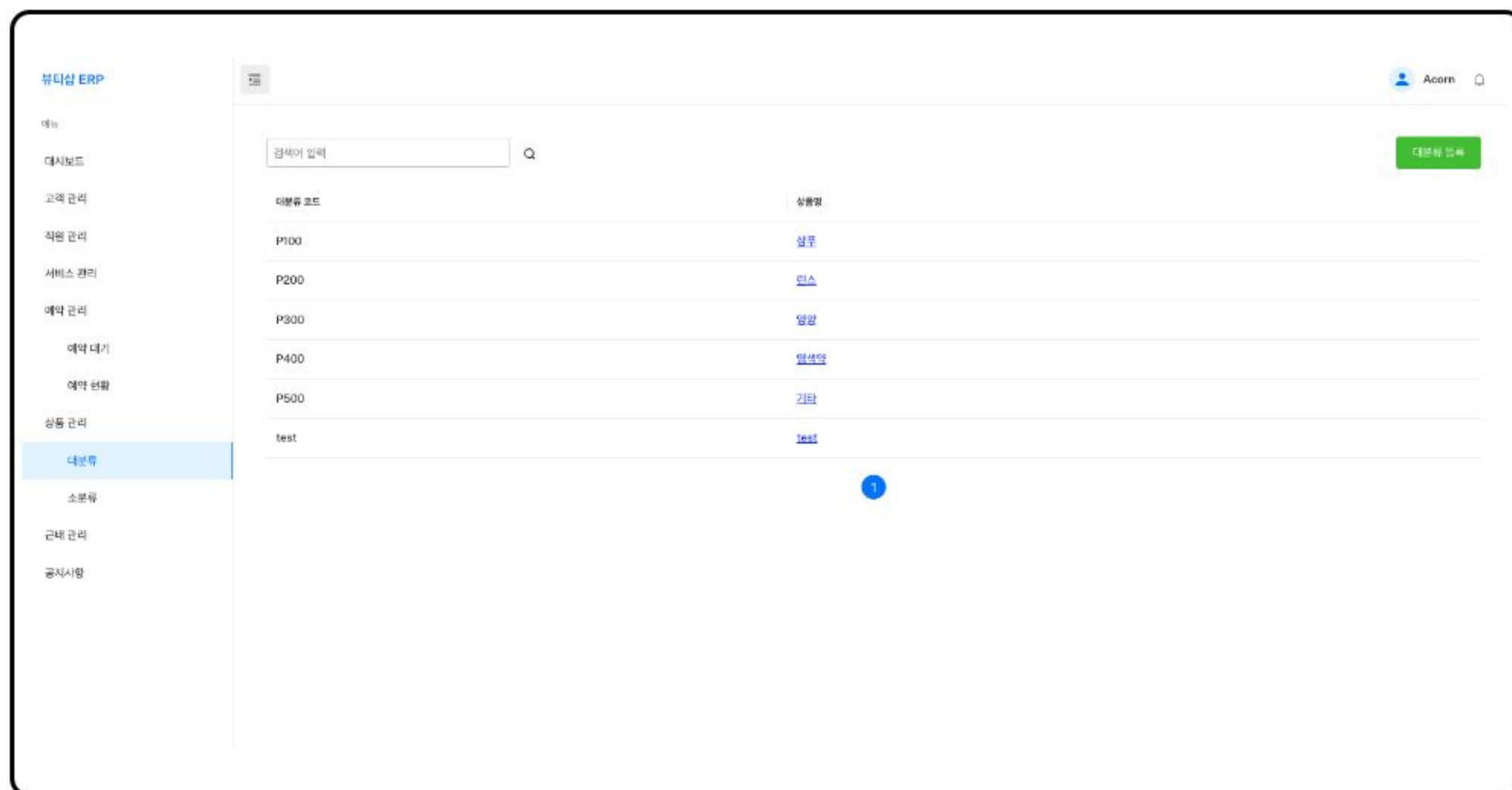
뷰티샵 관리자를 위한 ERP

담당자

이우진

화면명

상품 관리 페이지



[상품 관리 > 대분류]

상품 관리 대분류 페이지는
상품을 등록 & 삭제할 수 있고

대분류 상품에 관한
소분류 상품을
확인할 수 있습니다.

스토리 보드

프로젝트명

뷰티샵 관리자를 위한 ERP

담당자

이우진

화면명

상품 관리 페이지

뷰티샵 ERP

Acorn

검색어 입력

상품 등록

상품 코드	상품명	상품 금액	상품 수량
P101	미향선	10,000 원	1
P102	이모그리시픽	20,000 원	2
P103	미향선 편 사이닝 리베어 샴푸	30,000 원	3
P104	리 자양윤모 샴푸	40,000 원	4
P105	엘라스틱 프레스시 모이스처 샴푸	50,000 원	5
P106	시세미도 섹시키 프리미엄 샴푸	60,000 원	6
P107	이비디 인바디 이브엑스 샴푸	70,000 원	7
P108	레드엔슬레스 콜리니컬 스킨케어 샴푸	80,000 원	8
P109	로러와 관리 엑스레브 도발 리메어 5 샴푸	90,000 원	9
P110	다브 리메어 인스인도 리메어 샴푸	100,000 원	10

1 2 3 4 5 > *

[상품 관리 > 소분류]

상품 관리 소분류 페이지는

상품을 등록 & 수정 & 삭제
할 수 있고

소분류 상품에 관한 상세 정보를
확인할 수 있습니다.

스토리 보드

프로젝트명

뷰티샵 관리자를 위한 ERP

담당자

이우진

화면명

공지사항 페이지

뷰티샵 ERP

공지사항

검색어 입력

공지 번호

제목

작성일

# 13	소모품 발주 시스템 임박으로 공지	2024-07-25
# 7	7월 고객 예약 시스템 점검 안내	2024-07-08
# 2	예약관리 시스템 신규 기능 추가	2024-07-02
# 1	예약 취소 정책 변경 안내	2024-07-01
57	상인 테스트	2024-12-27
56	공지사항 테스트 2	2024-12-08
54	현재 공지사항 작성기능은 시험중이므로 중간에 제목이 빈 공지가 보일 수 있습니다.	2024-12-07
48	프론트 테스트용 제목	2024-12-07
45	테스트용 제목	2024-12-07
44	날짜정보 등록기능 확인중	2024-12-06

1 2 3 4 5 > >>

[공지사항]

공지사항 페이지는
관리자가 작성한 공지를
확인할 수 있고
중요한 공지는 모든 페이지
상단에 고정되어있습니다.

스토리 보드

프로젝트명

뷰티샵 관리자를 위한 ERP

담당자

윤예은

화면명

근태 관리

ID	이름	날짜	출근	퇴근	상태	직원 이름
7		2024-12-30	08:58:11	23:58:28	퇴근	김재민
8		2024-12-31	08:11:01	18:11:05	퇴근	최시원
9		2024-12-31	08:11:11	20:11:12	퇴근	박지영
10		2024-12-31	07:11:35	20:11:37	퇴근	이재민
11		2024-12-31	08:11:42	18:11:44	퇴근	김민준
12		2024-12-31	07:11:49	20:11:50	퇴근	최민준
13		2024-12-31	08:07:21	17:29:46	퇴근	이준
14		2024-12-31	08:07:31	18:41:00	퇴근	정서연
15		2024-12-31	08:07:44	19:49:16	퇴근	김민준
16		2025-01-01	12:21:46	19:01:00	출근	김민준

[근태 관리 > 근태 관리]

근태 관리 페이지에서는
직원들의 모든 근태 현황을
확인할 수 있습니다.

스토리 보드

프로젝트명

뷰티샵 관리자를 위한 ERP

담당자

윤예은

화면명

근태 관리_근태 기록

ACORN BEAUTY

근태 관리 | **근태 기록** | 출근/퇴근

오늘의 근태

ID	직원 이름	날짜	출근 시간	퇴근 시간	상태
B101	김민정	2025-01-02	미등록	미등록	미등록
B102	이재이	2025-01-02	미등록	미등록	미등록
B110	차시연	2025-01-02	03:08:47	미등록	출근
B111	김유주	2025-01-02	미등록	미등록	미등록
B120	김제니	2025-01-02	미등록	미등록	미등록
B121	박지영	2025-01-02	미등록	미등록	미등록
B122	한림	2025-01-02	미등록	미등록	미등록
B123	이민종	2025-01-02	미등록	미등록	미등록
B130	이후	2025-01-02	미등록	미등록	미등록
B131	장시아	2025-01-02	미등록	미등록	미등록
B140	김영달	2025-01-02	미등록	미등록	미등록

[근태 관리 > 근태 기록]

근태 기록 페이지에서는
오늘 일자 직원들의 근태를
확인 할 수 있습니다. .

스토리 보드

프로젝트명

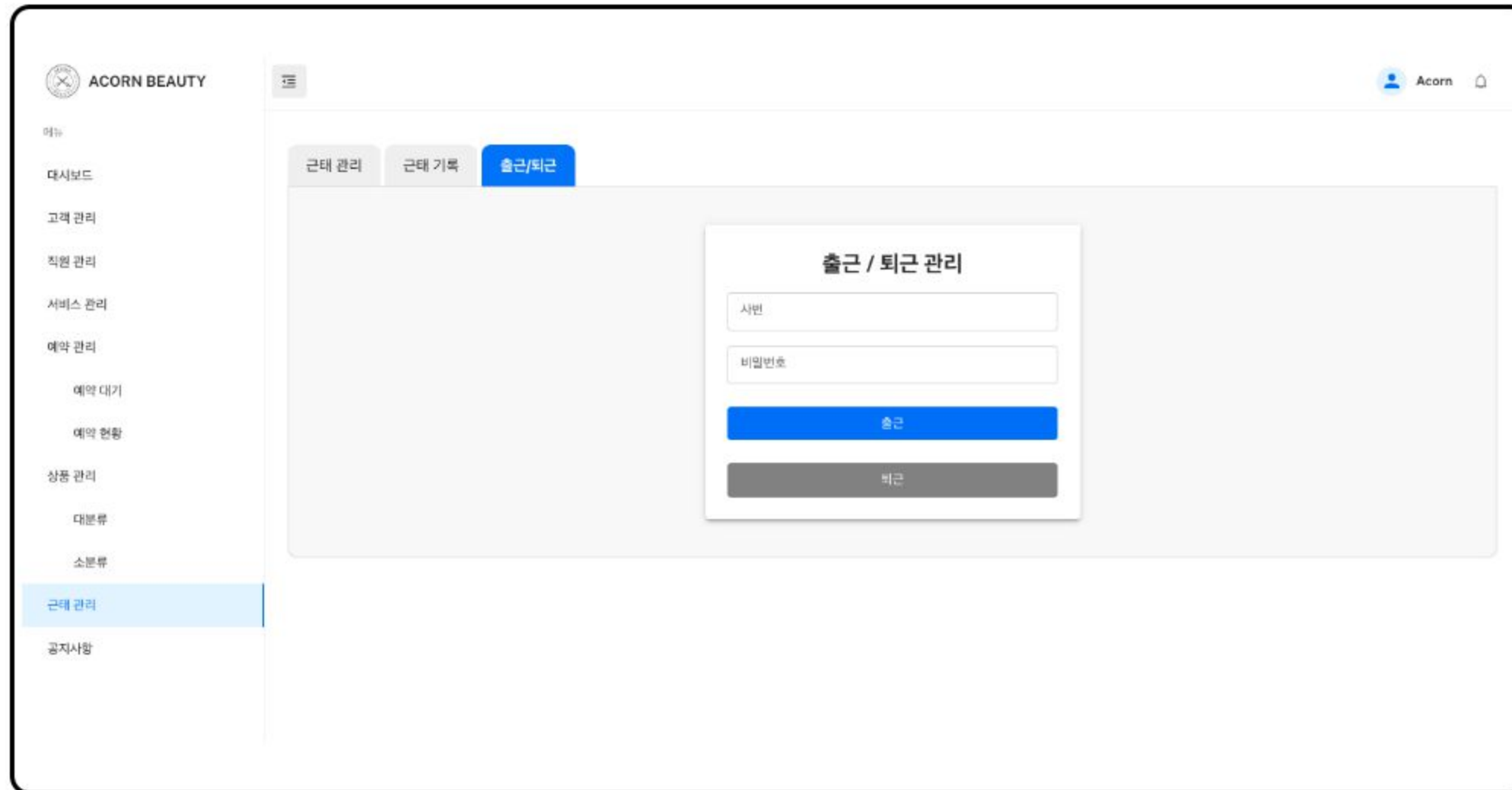
뷰티샵 관리자를 위한 ERP

담당자

윤예은

화면명

근태 관리_출근/퇴근



[근태 관리 > 출근/퇴근]

**출근 / 퇴근 페이지는
직원들이 본인의 사번과 비밀번호로
출/퇴근을
기록할 수 있습니다**

프로젝트 시연 영상

The image is a video thumbnail for a project presentation. On the left, a black background features the text '에이콘아카데미(강남)' at the top, a pink building icon, and '수퍼노바' in large green font. Below it, '웹기반 소상공인 ERP 시스템 개발' is written in green. At the bottom left, 'CODING' is written in green next to icons of a lipstick, a pen, and a compact. On the right, a screenshot of a web application is shown, displaying a dashboard with a bar chart and a '출근 / 퇴근 관리' (Attendance Management) form with fields for '이름' (Name) and '퇴근번호' (Outgoing Number), and buttons for '출근' (Clock In) and '퇴근' (Clock Out). A green banner at the bottom of the thumbnail contains the text '자바(JAVA) & 안드로이드 개발자 양성과정_(7회차)'.

에이콘아카데미(강남)

수퍼노바

웹기반 소상공인
ERP 시스템 개발

CODING

출근 / 퇴근 관리

자바(JAVA) & 안드로이드 개발자 양성과정_(7회차)

<https://www.youtube.com/watch?v=paell-SJOf4&t=5s>

자체 평가 의견 (9.5 / 10.0)

훈련생	잘한 점	아쉬운 점 및 보완점
윤예*	<ul style="list-style-type: none"> - 개발 전체 진행 상황 확인 및 프로젝트 형상 관리 - 팀원들이 잘 진행 할 수 있도록 매주 회의 주도 - 팀원들 오류 사항들 함께 해결 	<ul style="list-style-type: none"> - 아쉬운 점 : 문서화 작업 미숙하여 문서화 작업에 치중 - 보완점 : 고객 UI 개발(미용실 홈페이지 & 미용실 쇼핑몰)
김수*	<ul style="list-style-type: none"> - 템플릿 UI 깨짐 현상 해결 - 팀원들 오류사항들 함께 해결 	<ul style="list-style-type: none"> - 아쉬운 점 : CSS 미숙(모달) - 보완점 : 고객 UI 개발(미용실 홈페이지 & 미용실 쇼핑몰)
박제*	<ul style="list-style-type: none"> - 복잡한 데이터 조인 문제를 해결 - 팀원들 오류사항들 함께 해결 	<ul style="list-style-type: none"> - 아쉬운 점 : 고객이 예약하는 페이지 및 기능 미구현 - 보완점 : 고객 UI 개발 (미용실 홈페이지 및 미용실 쇼핑몰)
이우*	<ul style="list-style-type: none"> - 클라우드(Cloudinary)를 사용하여 사진 업로드 기능 구현 - 팀원들 오류사항들 함께 해결 	<ul style="list-style-type: none"> - 아쉬운 점 : 리스트에 체크박스 미구현 - 보완점 : 고객 UI 개발(미용실 홈페이지 & 미용실 쇼핑몰)
정소*	<ul style="list-style-type: none"> - 웹소켓을 사용하여 알림 기능 구현 - 팀 프로젝트 디자인 구상 - 노션으로 프로젝트 관리 - 팀원들 오류사항들 함께 해결 	<ul style="list-style-type: none"> - 아쉬운 점 : 시간이 촉박하여 더 촘촘하게 기획하지 못함 - 보완점 : 고객 UI 개발(미용실 홈페이지 & 미용실 쇼핑몰)

프로젝트 이력

버전	이력사항	작성자	일자
0.1	<ul style="list-style-type: none">✓ REST API, React 코드 리팩토링✓ 기능 명세서 초안 작성	1팀 인원 전원	2024. 12. 02
0.2	<ul style="list-style-type: none">✓ 각 기능 별 페이지 시나리오 공유✓ 각 기능 별 페이지 UI 초안 작업	1팀 인원 전원	2024. 12. 05
0.3	<ul style="list-style-type: none">✓ DB 구조 정의 및 테이블명 구체화✓ 대시보드 메인 페이지 UI 구체화 및 확정 작업 진행	1팀 인원 전원	2024. 12. 09
0.4	<ul style="list-style-type: none">✓ 각 페이지 별 기능 구현	1팀 인원 전원	2024. 12. 16
0.5	<ul style="list-style-type: none">✓ 프로그램 적용 범위 확대 (소상공인을 관리할 수 있는 상위 개념 추가 계획)✓ 범위 확대에 따른 페이지 별 UI 작업	1팀 인원 전원	2024. 12. 22
0.6	<ul style="list-style-type: none">✓ 범위 확대에 따른 각 페이지 별 추가 기능 구현(2차 개발 범위까지 완료)✓ 최종 코드 리뷰 진행	1팀 인원 전원	2024. 12. 30

감사합니다.

Q & A

1팀 슈퍼노바
