Replog

에이콘아카데미 **2**팀 최종 프로젝트

영화, **OTT** 컨텐츠 리뷰 기반 커뮤니티 웹 서비스

고용노동부

KOREATECH 직업능력심사평가원

목차

1 프로젝트 개요

2 팀 역할 구성

3 프로젝트 수행 절차

4 프로젝트 수행 경과

5 프로젝트 소감

고용노동부

프로젝트 개요

리뷰를 보다 나와 생각이 같은 사람과 영화를 볼 수 있다면?

리플로그에서 영화 취향과 생각이 딱 맞는 사람들을 만나보세요.

같은 영화를 보며 감동을 두 배로, 추억을 함께 쌓아보세요.

온라인의 한계를 넘어 오프라인까지

사용자 평가, 모임 전 채팅방 지원을 통한 소통

혼자라도? **AI** 추천과 함께라면!

고용노동부 KSQA KOR 직업능

팀 역할 구성

팀원 소개 및 역할

이승*

AI 에이전트, 사용자 웹소켓 채팅방 구현
신고 통합 구현
오류 처리 및 통합 테스트

문민*

자유 게시판 관리
카카오맵 API 연동 지도 활용
화면 설계서 통합

황수*

회의록 작성
컨텐츠 리뷰 관리

이장*

TMDB API 연동 컨텐츠 활용
세부 컨텐츠 분류, 검색
데이터베이스 관리

오은*

사용자 정보 관리
보안 설정

고용노동부
KSQA
KOR 직업능

프로젝트 수행 절차

타임라인

1 주차
06/09~
프로젝트 주제 선정 및 사전 기획

2 주차
06/16~
기능 정의,화면 계획서 작성
테이블 계

3 주차
06/24~
개발 및 단위 테스트 시행

4 주차
06/30~
통합 테스트 및 옵션 구현
성능 개선

수료
모두 수고하셨습니다

프로젝트 수행 절차

개발 환경

고용노동부
KOR
직업능

프로젝트 수행 절차

프로젝트 흐름도

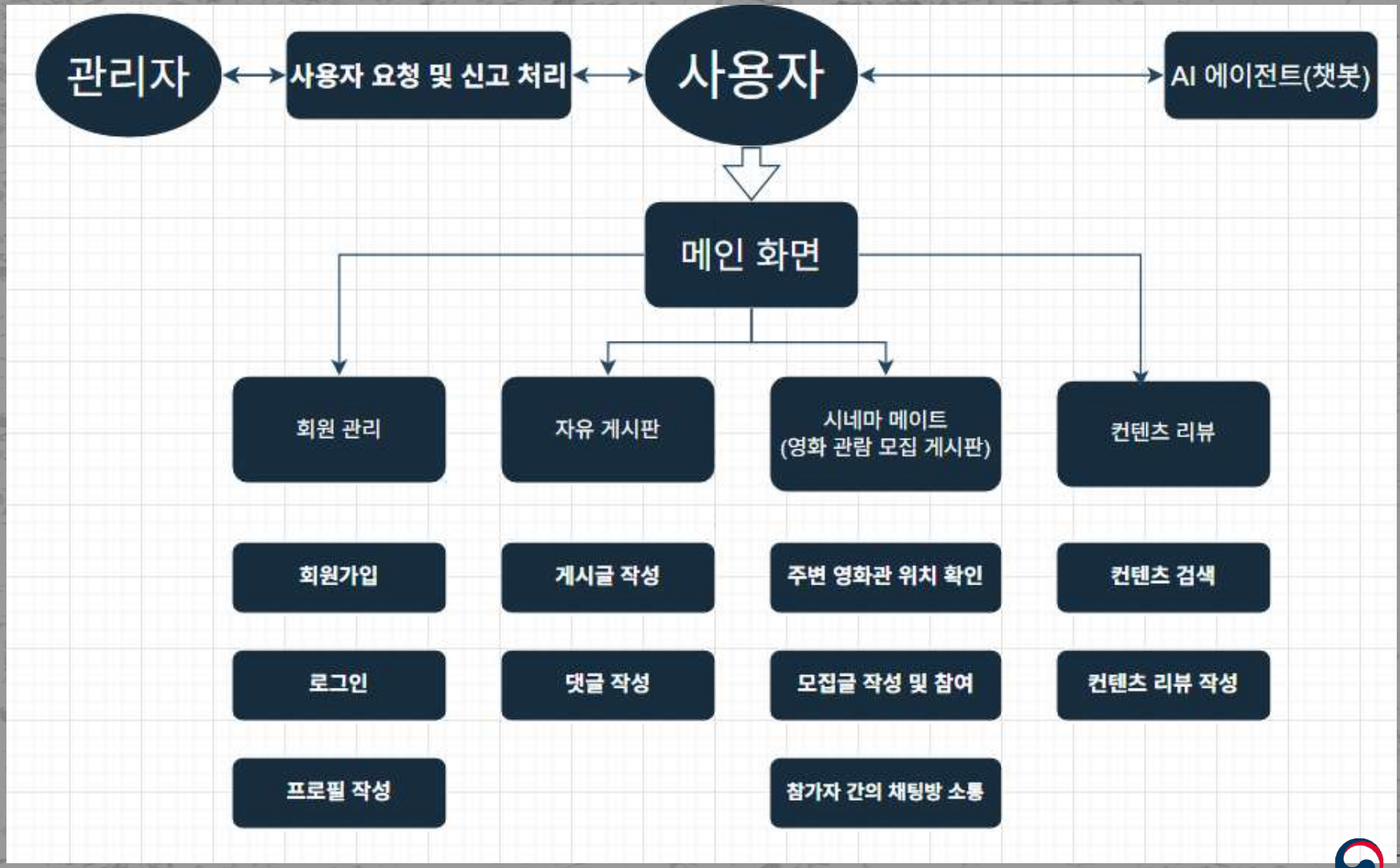

고용노동부
KSQA
KOR 직업능

프로젝트 수행 절차

기능 리스트 작성

게시판	상품	기능 별 정렬	최신순, 추천순, 조회순 정렬 기능을 제공하여 사용자가 선호하는 기준에 따라 게시글을 탐
	CRUD	게시글 상세보기	게시글 제목 클릭 시 상세 페이지로 이동하여 본문, 작성자, 작성일, 댓글 등을 확인
		게시글,댓글 작성	로그인한 사용자에 한해 게시글과 댓글 작성이 가능하며, 비회원은 열람만 허용
		게시글,댓글 수정/삭제	작성자 본인에게만 수정 및 삭제 권한이 부여, 타인의 게시글은 편집 불가
		게시글 검색	제목, 내용, 작성자로 검색을 통해 게시판 내 게시글 검색 가능
		관람모집 작성	특정 영화관을 지정하여 함께 관람할 인원을 모집하는 기능으로, 최대 인원 수는 4명으로 제
	UI	페이지네이션	게시글은 페이지당 5개씩 분할되어 표시되며, 페이지 네비게이션을 통해 이전/다음 게시글
		무한 스크롤	댓글 영역은 스크롤을 내릴 때마다 자동으로 다음 댓글을 로딩, 자연스러운 사용자 경험을
		게시글 에디터	게시글 작성 시 굵기, 글자 색상, 번호/글머리 리스트 등 다양한 서식 옵션을 지원하여 가독성
	상호작용	게시글,댓글 추천	로그인한 사용자는 하나의 게시글 및 댓글에 대해 '추천'을 1회만 수행 가능, 추천 취소 가능
	기록	조회수	게시글 상세 페이지에 진입할 때마다 조회수가 자동 증가, 인기 게시글 선별에 활용
	검증 및 보안	금지어 알림	게시글 작성 시 부적절한 표현이 감지되면 사용자에게 경고 모달 표시, 내용을 수정하도록
영화관 위치지도	UI	영화관 위치 표시	사용자가 특정 영화관을 선택하면 지도 위에 해당 위치에 마커가 표시되며, 해당 지점에서 지도와 연동되어 실시간 모집 현황을 시각적으로 제공
관리자 페이지	기본 페이지	대시보드	관리자 권한 검증 필수, 최근 이용자 콘텐츠 출력 이상 등 인원 신고 통계 요약
	콘텐츠 신고 관리	신고된 콘텐츠 수동 제거 · 수정	신고 모음 통해 신고된 콘텐츠, 리뷰, 게시글 콘텐츠 확인 후 삭제
	이용자 신고 관리	신고된 회원 정지 · 회원 강제 삭제 및 통보	악관의 내용에 따라 악관을 어긴 회원에 대한 강제 삭제 및 통보 조치
	이용자 사이트 통계	사이트 이용 통계 시각화	리뷰 수 · 이용자 수 · 신고 수 등 사이트 활동 통계 정보 제공
오류 처리	입력 경고 문구	입력 오류 발생 시 1줄 뜬은 경고 메시지 출력	폼 입력값에 유효하지 않을 때 빨간 경고 문구 한 줄을 즉시 노출해 사용자의 실시간 수정 유
	오류/안내 모달	일반적인 오류 또는 안내 상황 발생 시 모달	일반적인 처리 오류나 안내 상황에서 모달을 팝업시켜 오류나 안내 여부를 판달. 스크린리
	심각한 오류	시스템 장애 등 심각한 오류 발생 시 별도 페이지	서버 장애·네트워크 단절 같은 치명적 오류 시 화면 전체를 대체해 HTTP 상태 코드 기반 에
	전역 오류 처리	오류 전반 감지 처리	ErrorBoundary로 렌더링 중 JS 오류를 잡아 모달·에러 페이지로 표시하고, HOC로 비동
			이벤트 핸들러나 setTimeout 같은 비동기 콜백에서 발생한 오류는 기본적으로 감지하지

머리글	네비게이션	로고 클릭	상단 로고 클릭 시 항상 홈(index.html)으로 이동
		콘텐츠 메뉴	상단 메뉴 '콘텐츠' 클릭 시 contents.html로 이동
		게시판 메뉴	상단 메뉴 '게시판' 클릭 시 board.html로 이동
		시네마 메이트 메뉴	상단 메뉴 '시네마 메이트' 클릭 시 cinemamate.html로 이동
	계정	로그인/회원가입	비로그인 시 로그인 및 회원가입 버튼 노출
		로그인 시 UI	로그인 시 마이페이지/로그아웃 버튼으로 대체됨
	기능	+ 버튼	로그인 시: '관리자에게 요청하세요' / 비로그인 시: '로그인 하여 직접 만들어주
홈 화면	CRUD	인기 콘텐츠 조회 (10개)	TMDB API 연동. 전체 플랫폼 포함 인기 콘텐츠 카드 슬라이드로 10개 표시
		개봉 예정 콘텐츠 조회 (5개)	TMDB API 연동. 곧 개봉할 영화 콘텐츠를 슬라이드 카드로 5개 출력
		지금 뜨는 리뷰 (5개)	실시간 사용자 리뷰 데이터를 상하 슬라이드로 5개 출력
		무료 시청 콘텐츠 (5개)	무료 콘텐츠로 분류된 영화 또는 프로그램을 카드 형식으로 5개 슬라이드 출력
		추천 예고편 (5개)	TMDB 포스터 + 유튜브 예고편 링크 카드 구성으로 5개 제공
	UI	슬라이드 카드 구성	모든 콘텐츠 섹션은 홈에서 좌우 슬라이드 카드 형식으로 구성(섹션별 독립 동
		FAB 버튼 - 설정	⚙ 버튼 클릭 시 설정창 표시: 1) 시각장애인 모드(색약, 글씨확대) 2) 사용자 커
	상호작용	다크/라이트 모드 전환	시간대 기반 자동 변경 (05~20시: 라이트 / 20~05시: 다크), 수동 전환 가능
		검색창	자동완성, 초성 완성 지원, 엔터 입력 시 검색 결과로 이동
	이동 및 연결	콘텐츠 포스터 클릭	콘텐츠 카드 클릭 시 상세 페이지(영화정보+리뷰)로 이동 (/detail.html?id=tr
콘텐츠 화면	CRUD	전체 콘텐츠 조회 (Top10)	Netflix, Disney+ 포함 실시간 인기 콘텐츠 10개 카드 슬라이드 출력
		플랫폼별 필터링 (각 10개)	Netflix 또는 Disney+ 버튼 클릭 시 각 섹션당 해당 플랫폼 콘텐츠만 10개씩 출
		섹션 구성	인기 콘텐츠 / 최신 콘텐츠 / 추천 콘텐츠 등 섹션별 슬라이드 구성 동일 유지
	UI	콘텐츠 카드 형식	홈과 동일한 포스터 기반 좌우 슬라이드 카드 형식 유지
		플랫폼 안내	쿠팡플레이, 웨이브, 티빙 콘텐츠는 API 미제공으로 서비스 준비 중임을 안내
	이동 및 연결	콘텐츠 카드 클릭	각 콘텐츠 클릭 시 /contents/detail.html?id={tmdb_id} 페이지로 이동
		섹션 더보기 버튼	각 섹션별 '더보기' 버튼 클릭 시 전체 콘텐츠 페이지로 이동 (예: section.html
사용자 관리	회원 가입		약관 동의 및 사용자 정보 입력 후 회원가입 진행. 이메일, 닉네임으로 중복 가입
	로그인/비밀번호 관리		이메일 인증(비밀번호 찾기만), JWT 비밀번호 찾기는 이메일 인증을 통해 재설정하고 Spring Security와 JWT를 통
	마이페이지	프로필	사용자에 대한 프로필 '닉네임(사용 중인 닉네임 기본 입력), 프로필 사진(업로드
		회원 정보 조회/수정, 회원 탈퇴	계정 정보 확인 및 수정 가능, 작성한 리뷰와 좋아요 조회 가능. 회원 정보 수정과
AI추천 및 챗봇	AI 챗봇	사용자와 대화	사용자가 입력창에 질문을 입력하면 LLM이 관련 데이터베이스와 연동해 답변
	영화 추천	기분 장르 추천	사용자의 태그를 기반으로 기분 콘텐츠 추천 목록을 홈 화면에 표시
		추천 알고리즘	사용자의 성별, 나이, 선호 장르를 연관분석해 해당 연령대 및 성별과 연관성 높
리뷰	CRUD	리뷰 쓰기 이동	'리뷰 쓰기' 버튼 클릭 시 리뷰 작성 페이지로 이동, (별점 선택과 글쓰기)
		댓글 작성	댓글 버튼 클릭 시 해당 리뷰 아래 입력 바 생성됨
		콘텐츠 정보 수정	관리자만 '수정하기' 버튼 클릭 시 콘텐츠 수정 페이지로 이동
		콘텐츠 삭제	관리자만 '삭제하기' 버튼 클릭 시 '정말 삭제하시겠습니까?' 확인창이 뜨고 콘
		댓글 수정	작성자는 수정 버튼 클릭 시 댓글 입력창으로 전환되어 페이지 이동 없이 수정
		댓글 삭제	관리자 또는 작성자는 삭제 버튼 클릭 시 '정말 삭제하시겠습니까?' 확인창이
	UI	콘텐츠 목록 보기 이동	'목록 보기' 버튼 클릭 시 네비게이션 기능으로 콘텐츠 목록 페이지로 이동
		수정 상태 표시	수정된 리뷰/댓글은 페이지 전환 없이 현재 위치에서 바로 수정 가능, '(수정됨)'
		리뷰 무한 스크롤	리뷰는 5개 단위로 로딩되며, 스크롤 시 자동으로 다음 리뷰가 불러와짐
	보안	신고	리뷰 또는 댓글의 '신고' 버튼 클릭 시 신고 처리 기능이 작동
		스포일러 방지	스포일러가 포함된 리뷰는 블라인드 처리되고 '보기' 버튼 클릭 시 확인 가능
	상호작용	좋아요	리뷰에 대해 사용자당 1회 좋아요 가능하며, 두 번째 클릭 시 취소됨
	정렬	리뷰 정렬	드롭다운을 통해 리뷰 목록을 최신순, 별점순으로 정렬할 수 있음
	검증 및 보안	금지어 알림	리뷰와 댓글 작성 시 부적절한 표현이 감지되면 사용자에게 경고 메시지를 표시
게시판	정렬	카테고리 정렬	사용자는 '스포', '개봉예정작', '자유게시판', '공지사항', '관람모집' 등의 카테
		기능 별 정렬	최신순, 추천순, 조회순 정렬 기능을 제공하여 사용자가 선호하는 기준에 따라
	CRUD	게시글 상세보기	게시글 제목 클릭 시 상세 페이지로 이동하여 본문, 작성자, 작성일, 댓글 등을
		게시글,댓글 작성	로그인한 사용자에 한해 게시글과 댓글 작성이 가능하며, 비회원은 열람만 허용
		게시글,댓글 수정/삭제	작성자 본인에게만 수정 및 삭제 권한이 부여, 타인의 게시글은 편집 불가
		게시글 검색	제목, 내용, 작성자로 검색을 통해 게시판 내 게시글 검색 가능
		관람모집 작성	특정 영화관을 지정하여 함께 관람할 인원을 모집하는 기능으로, 최대 인원 수
	UI	페이지네이션	게시글은 페이지당 5개씩 분할되어 표시되며, 페이지 네비게이션을 통해 이전/
		무한 스크롤	댓글 영역은 스크롤을 내릴 때마다 자동으로 다음 댓글을 로딩, 자연스러운 사
		게시글 에디터	게시글 작성 시 굵기, 글자 색상, 번호/글머리 리스트 등 다양한 서식 옵션을 지

고용노동부 KSQA KOR 직업능

프로젝트 수행 절차

화면 설계서 작성

제목	시네마 메이트(영화 지도 페이지)	작성자	문민혁	작성 일자	2025.06.13

설명	
1	아이콘 누름 시 해당 영화관 사이트로 이동
2	진입 시 전체로 영화관들 파란마커로 표시 각각 영화관 옆 모집게시글 수 표시 원하는 영화관 선택 시 전체 값은 취소되고 선택한 영화관들만 파란마커 선택 안된 영화관은 회색마커로 표시
3	선택한 해당 영화관들 모집글 날짜 필터 별 검색 가능
4	모집글 글쓰기 버튼 로그인 시 사용 가능
5	기본적으로 5개 목록 나온상태에서 화살표로 펼쳐 목록 확인 가능

제목	신고 상세 정보 모달	작성자	이승준	작성 일자	2025.06.28

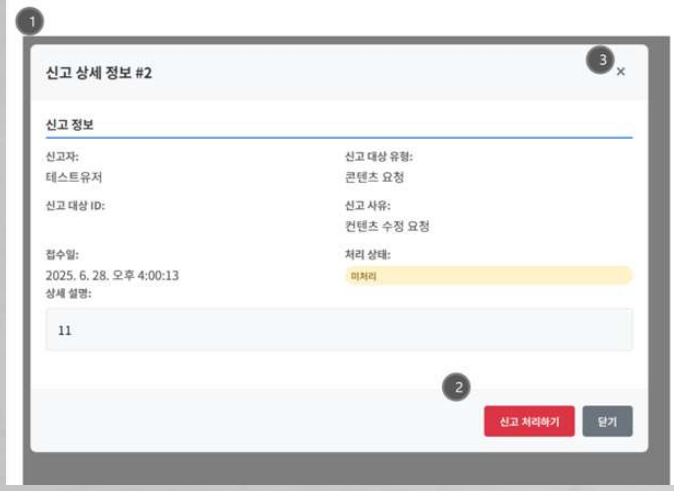

설명	
1	신고 상세 정보
2	신고처리(삭제), 닫기 튼
3	별도 닫기 버튼

제목	마이페이지	작성자	오은주	작성 일자	2025.06.13

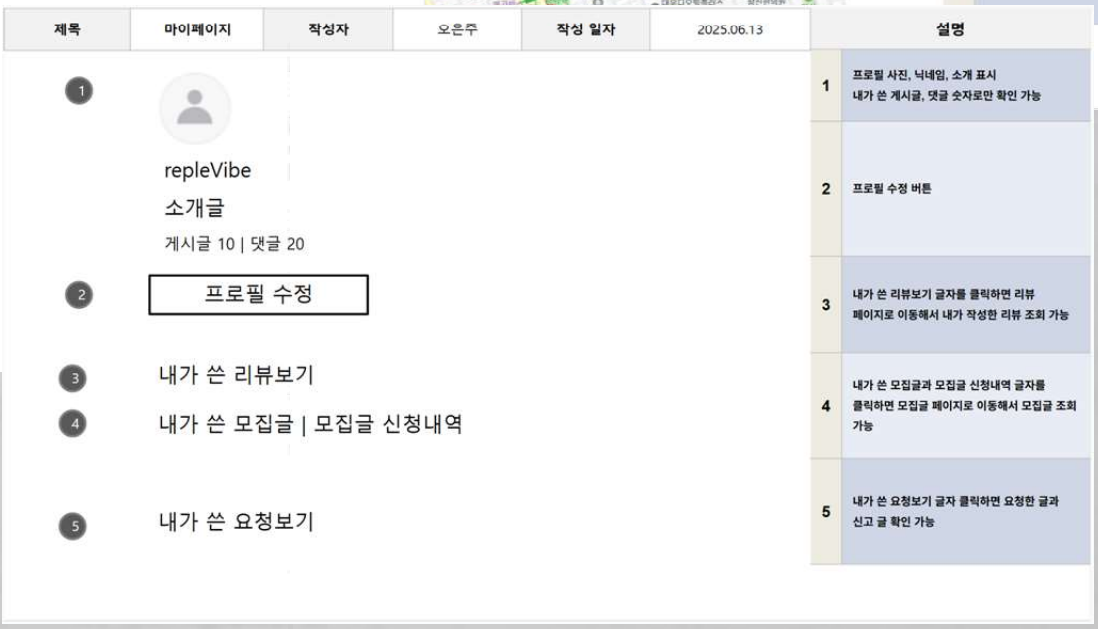

설명	
1	프로필 사진, 닉네임, 소개 표시 내가 쓴 게시글, 댓글 숫자로만 확인 가능
2	프로필 수정 버튼
3	내가 쓴 리뷰보기 글자를 클릭하면 리뷰 페이지로 이동해서 내가 작성한 리뷰 조회 가능
4	내가 쓴 모집글과 모집글 신청내역 글자를 클릭하면 모집글 페이지로 이동해서 모집글 조회 가능
5	내가 쓴 요청보기 글자 클릭하면 요청한 글과 신고 글 확인 가능

고용노동부
KSQA KOR 직업능

프로젝트 수행 절차

WBS 작성

WBS	작업*	비고	시작일*	완료일*	총 작업량	계획 작업량	총 기간	계획 기간	담당	산출물	계획
1	분석		2025-06-09	2025-06-14	5.0	5.0	5.0	5.0	전원		100.00%
1.1	프로젝트 요구사항 분석		2025-06-09	2025-06-14	5.0	5.0	5.0	5.0		프로젝트 설	100.00%
2	설계		2025-06-09	2025-06-28	40.0	40.0	15.0	15.0			100.00%
2.1	전체 기능 정리		2025-06-16	2025-06-21	5.0	5.0	5.0	5.0	전원	기능 명세서	100.00%
2.2	화면 설계		2025-06-16	2025-06-21	5.0	5.0	5.0	5.0	전원	화면정의서	100.00%
2.3	데이블 설계		2025-06-16	2025-06-21	5.0	5.0	5.0	5.0	전원	ERD	100.00%
2.4	WBS 작성		2025-06-16	2025-06-28	10.0	10.0	10.0	10.0	이승준	WBS	100.00%
2.5	회의록 작성		2025-06-09	2025-06-28	15.0	15.0	15.0	15.0	황수현	회의록	100.00%
3	개발		2025-06-09	2025-06-28	149.0	149.0	15.0	15.0	전원		100.00%
3.1	개발환경 정의		2025-06-09	2025-06-09	1.0	1.0	1.0	1.0			100.00%
3.1.1	사용 기술 설정		2025-06-09	2025-06-09	1.0	1.0	1.0	1.0			100.00%
3.2	백엔드 개발		2025-06-24	2025-06-28	148.0	148.0	4.0	4.0			100.00%
3.2.1	사용자 관리		2025-06-24	2025-06-28	20.0	20.0	4.0	4.0	오은주		100.00%
3.2.1.1	회원가입		2025-06-24	2025-06-28	4.0	4.0	4.0	4.0			100.00%
3.2.1.2	로그인		2025-06-24	2025-06-28	4.0	4.0	4.0	4.0			100.00%
3.2.1.3	사용자 정보 조회		2025-06-24	2025-06-28	4.0	4.0	4.0	4.0			100.00%
3.2.1.4	회원탈퇴		2025-06-24	2025-06-28	4.0	4.0	4.0	4.0			100.00%
3.2.1.5	사용자 기능 단위 테스트		2025-06-24	2025-06-28	4.0	4.0	4.0	4.0			100.00%
3.2.2	컨텐츠 관리		2025-06-24	2025-06-28	16.0	16.0	4.0	4.0	이장호		100.00%
3.2.2.1	컨텐츠 입력		2025-06-24	2025-06-28	4.0	4.0	4.0	4.0			100.00%
3.2.2.2	컨텐츠 조회	사용자 보	2025-06-24	2025-06-28	4.0	4.0	4.0	4.0			100.00%
3.2.2.3	컨텐츠 추천		2025-06-24	2025-06-28	4.0	4.0	4.0	4.0			100.00%
3.2.2.4	컨텐츠 기능 단위 테스트		2025-06-24	2025-06-28	4.0	4.0	4.0	4.0			100.00%
3.2.3	리뷰 관리		2025-06-24	2025-06-28	28.0	28.0	4.0	4.0	황수현		100.00%
3.2.3.1	리뷰 작성		2025-06-24	2025-06-28	4.0	4.0	4.0	4.0			100.00%
3.2.3.2	리뷰 조회		2025-06-24	2025-06-28	4.0	4.0	4.0	4.0			100.00%
3.2.3.3	리뷰 수정		2025-06-24	2025-06-28	4.0	4.0	4.0	4.0			100.00%
3.2.3.4	리뷰 삭제		2025-06-24	2025-06-28	4.0	4.0	4.0	4.0			100.00%
3.2.3.5	금지어, 스프일러 필터링		2025-06-24	2025-06-28	4.0	4.0	4.0	4.0			100.00%
3.2.3.6	리뷰 좋아요		2025-06-24	2025-06-28	4.0	4.0	4.0	4.0			100.00%
3.2.3.7	리뷰 기능 단위 테스트		2025-06-24	2025-06-28	4.0	4.0	4.0	4.0			100.00%
3.2.4	게시판 관리		2025-06-24	2025-06-28	20.0	20.0	4.0	4.0	문민혁		100.00%
3.2.4.1	게시물 작성		2025-06-24	2025-06-28	4.0	4.0	4.0	4.0			100.00%
3.2.4.2	게시물 조회	페이징, 정	2025-06-24	2025-06-28	4.0	4.0	4.0	4.0			100.00%
3.2.4.3	게시물 수정		2025-06-24	2025-06-28	4.0	4.0	4.0	4.0			100.00%
3.2.4.4	게시물 삭제		2025-06-24	2025-06-28	4.0	4.0	4.0	4.0			100.00%
3.2.4.5	게시판 단위 테스트		2025-06-24	2025-06-28	4.0	4.0	4.0	4.0			100.00%
3.2.5	모집 게시판		2025-06-24	2025-06-28	16.0	16.0	4.0	4.0	문민혁		100.00%
3.2.5.1	모집 게시물 작성		2025-06-24	2025-06-28	4.0	4.0	4.0	4.0			100.00%
3.2.5.2	모집 게시물 조회	기간 제한	2025-06-24	2025-06-28	4.0	4.0	4.0	4.0			100.00%
3.2.5.3	모집 게시물 삭제		2025-06-24	2025-06-28	4.0	4.0	4.0	4.0			100.00%
3.2.5.4	모집 게시물 기능 단위 테스트		2025-06-24	2025-06-28	4.0	4.0	4.0	4.0			100.00%
3.2.6	영화관 지도		2025-06-24	2025-06-28	12.0	12.0	4.0	4.0	문민혁		100.00%
3.2.6.1	영화관 조회		2025-06-24	2025-06-28	4.0	4.0	4.0	4.0			100.00%
3.2.6.2	카카오맵 API 연동		2025-06-24	2025-06-28	4.0	4.0	4.0	4.0			100.00%
3.2.6.3	영화관 지도 기능 단위 테스트		2025-06-24	2025-06-28	4.0	4.0	4.0	4.0			100.00%
3.2.7	웹소켓 채팅 관리		2025-06-24	2025-06-28	16.0	16.0	4.0	4.0	이승준		100.00%
3.2.7.1	모집글 채팅방 연동 생성		2025-06-24	2025-06-28	4.0	4.0	4.0	4.0			100.00%
3.2.7.2	채팅 메시지 전송		2025-06-24	2025-06-28	4.0	4.0	4.0	4.0			100.00%
3.2.7.3	AI 채팅 에이전트		2025-06-24	2025-06-28	4.0	4.0	4.0	4.0			100.00%
3.2.7.4	채팅 기능 단위 테스트		2025-06-24	2025-06-28	4.0	4.0	4.0	4.0			100.00%
3.2.8	신고/요청 관리		2025-06-24	2025-06-28	20.0	20.0	4.0	4.0	이승준		100.00%
3.2.8.1	컨텐츠 사용자 요청 전송		2025-06-24	2025-06-28	4.0	4.0	4.0	4.0			100.00%
3.2.8.2	공통 신고 관리자 전송		2025-06-24	2025-06-28	4.0	4.0	4.0	4.0			100.00%
3.2.8.3	관리자 신고 처리	요청, 신고	2025-06-24	2025-06-28	4.0	4.0	4.0	4.0			100.00%
3.2.8.4	내 신고, 요청 내역 조회		2025-06-24	2025-06-28	4.0	4.0	4.0	4.0			100.00%
3.2.8.5	신고/ 요청 단위 테스트		2025-06-24	2025-06-28	4.0	4.0	4.0	4.0			100.00%
3.2.9	백엔드 통합 테스트		2025-06-24	2025-06-28	20.0	20.0	4.0	4.0	이승준		100.00%
3.3	프론트엔드 개발		2025-06-24	2025-06-28	148.0	148.0	4.0	4.0			100.00%

고용노동부
KSQA
KOR 직업능

프로젝트 수행 절차

ERD Cloud를 통한 테이블 관리

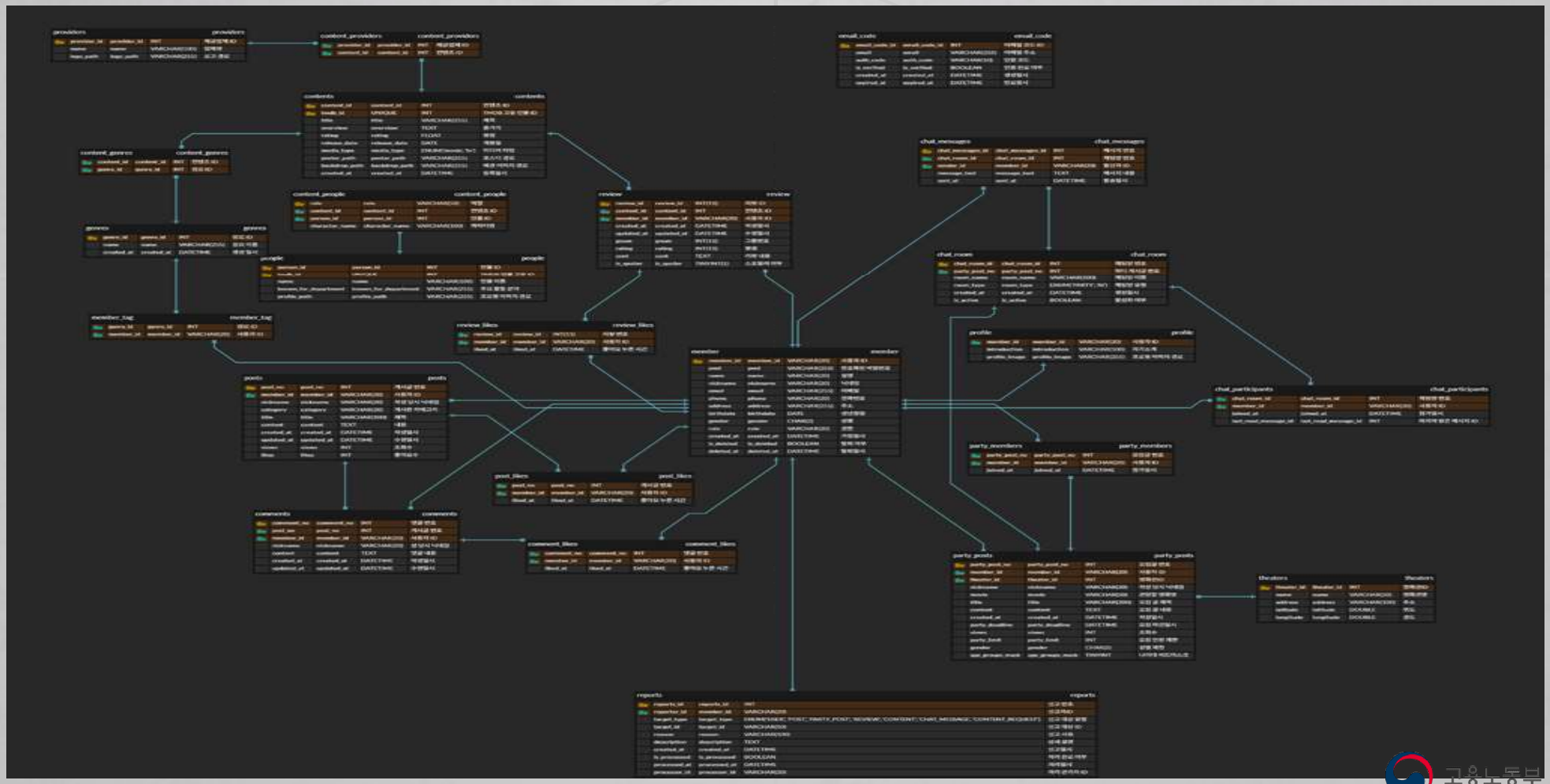

프로젝트 수행 절차

Notion 기반 회의 내용 및 공지 사항 공유

Team Project

안녕하세요. 에이콘 아카데미 2팀 프로젝트입니다.

	깃허브	블로그
이승준	https://github.com/Vera281226	https://blog.naver.com/vera28
오은주	https://github.com/ej21cloud	
이장호	https://github.com/Leejangho-0226	https://velog.io/@ljh0226
문민혁	https://github.com/mmh701	https://velog.io/@minhyuk
황수현	https://github.com/ppangddu	https://gwagh951.tistory.com/

각 팀원은 웹 페이지를 만들기 위해 필요한 기술 스택에 대한 공부를 하고 정리하여 공유했습니다. 서로의 학습 과정을 공유하고 협업에 필요한 기술적 지식을 함께 습득하였습니다.

깃허브를 통해 명확한 설명을 적은 Pull Request 보내기

[추가] 추가된 기능, 코드 부분에 대한 간략한 설명

[수정] 수정된 기능, 코드 부분에 대한 간략한 설명

[삭제] 삭제된 기능, 코드 부분에 대한 간략한 설명

[비고] 사용할 라이브러리 추가 요청이나 기타 사항 기재

자동 생성된 메시지를 보내거나 하지 말아주시길 바랍니다.

풀 리퀘스트에서 충돌을 냈다면 본인이 수정해야 합니다.

프로젝트 일정 캘린더

날짜 없음(1) 새로 만들기

2025년 6월 캘린더에서 관리하기 오늘

일	월	화	수	목	금	토
6월 1일	2	3	4	5	6	7
8	9 최종 프...	10 최종 프... 팀장 1:1 ...	11 팀장 1:1 ...	12	13 최종 프...	14 멘토님...
15	16 화면 정의...	17	18 최종 프...	19	20 최종 프...	21 멘토님...

프로젝트 수행 절차

디스코드와 깃허브를 통한 프로젝트 관리

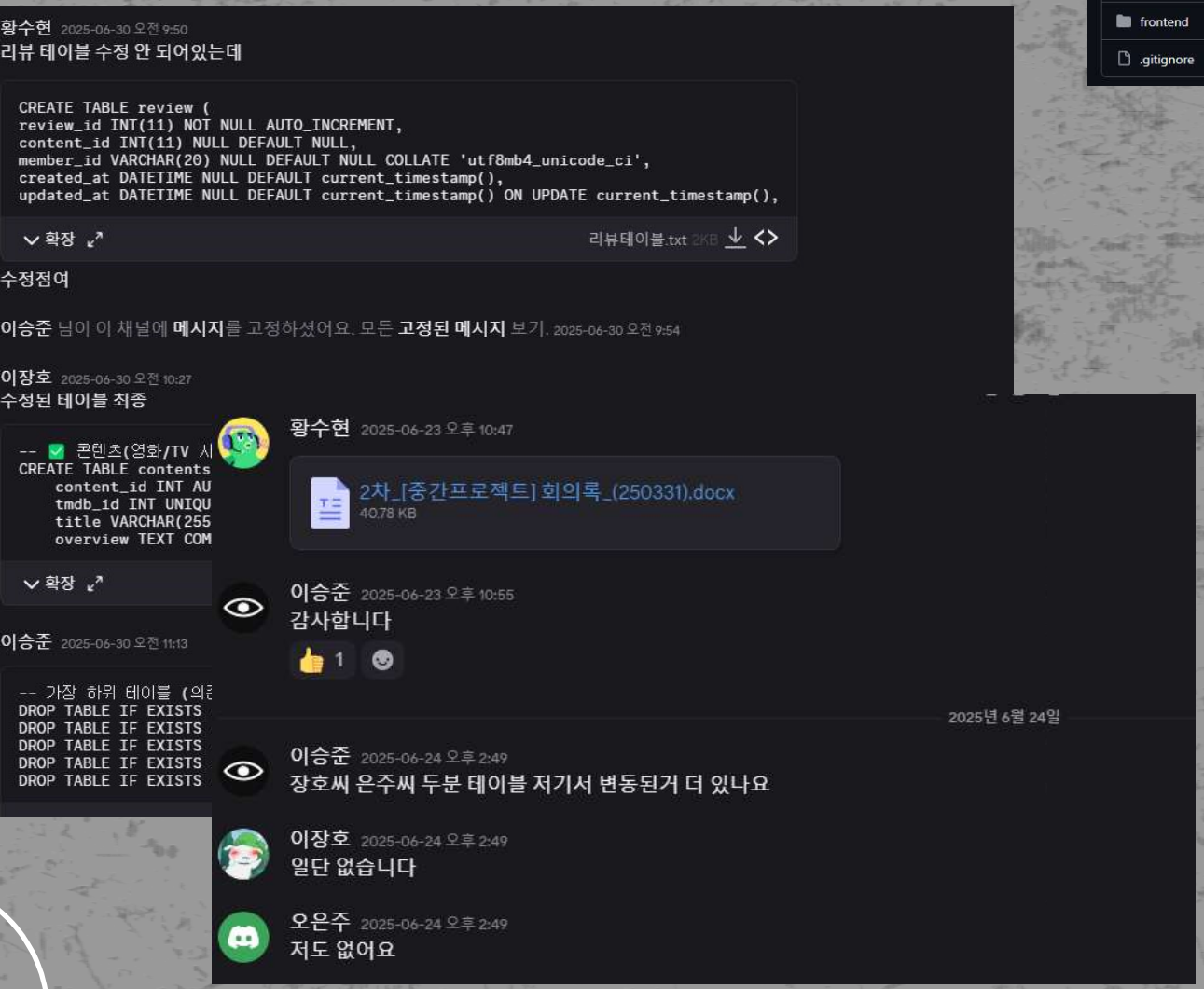

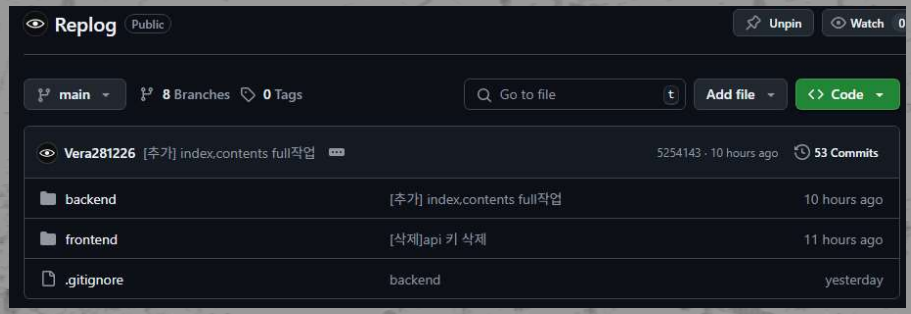

프로젝트 수행 경과

프로젝트 수행 경과

메인 페이지 화면

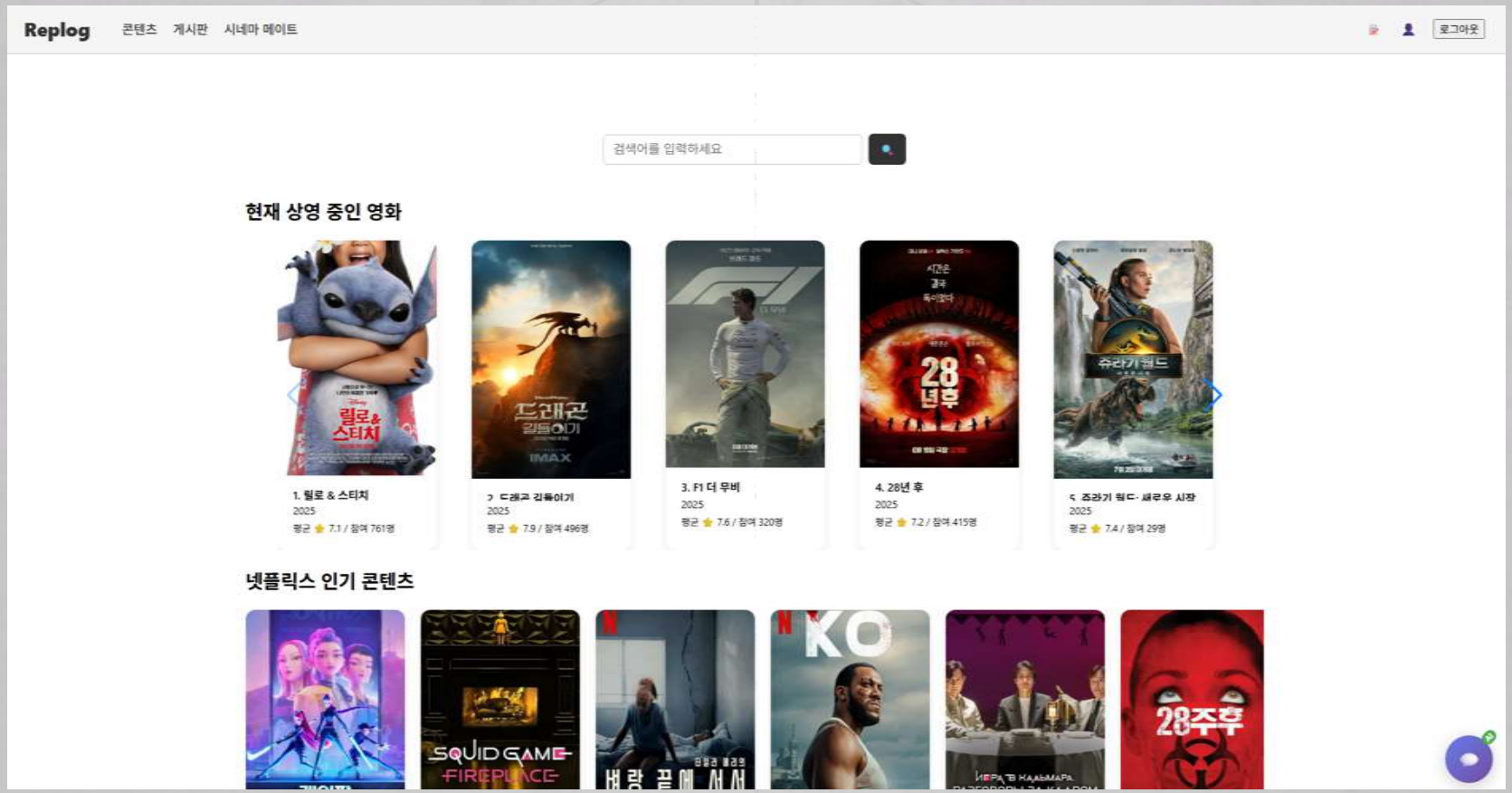

고용노동부
KSQA
KOR 직업능

프로젝트 수행 경과

컨텐츠 필터 검색 화면

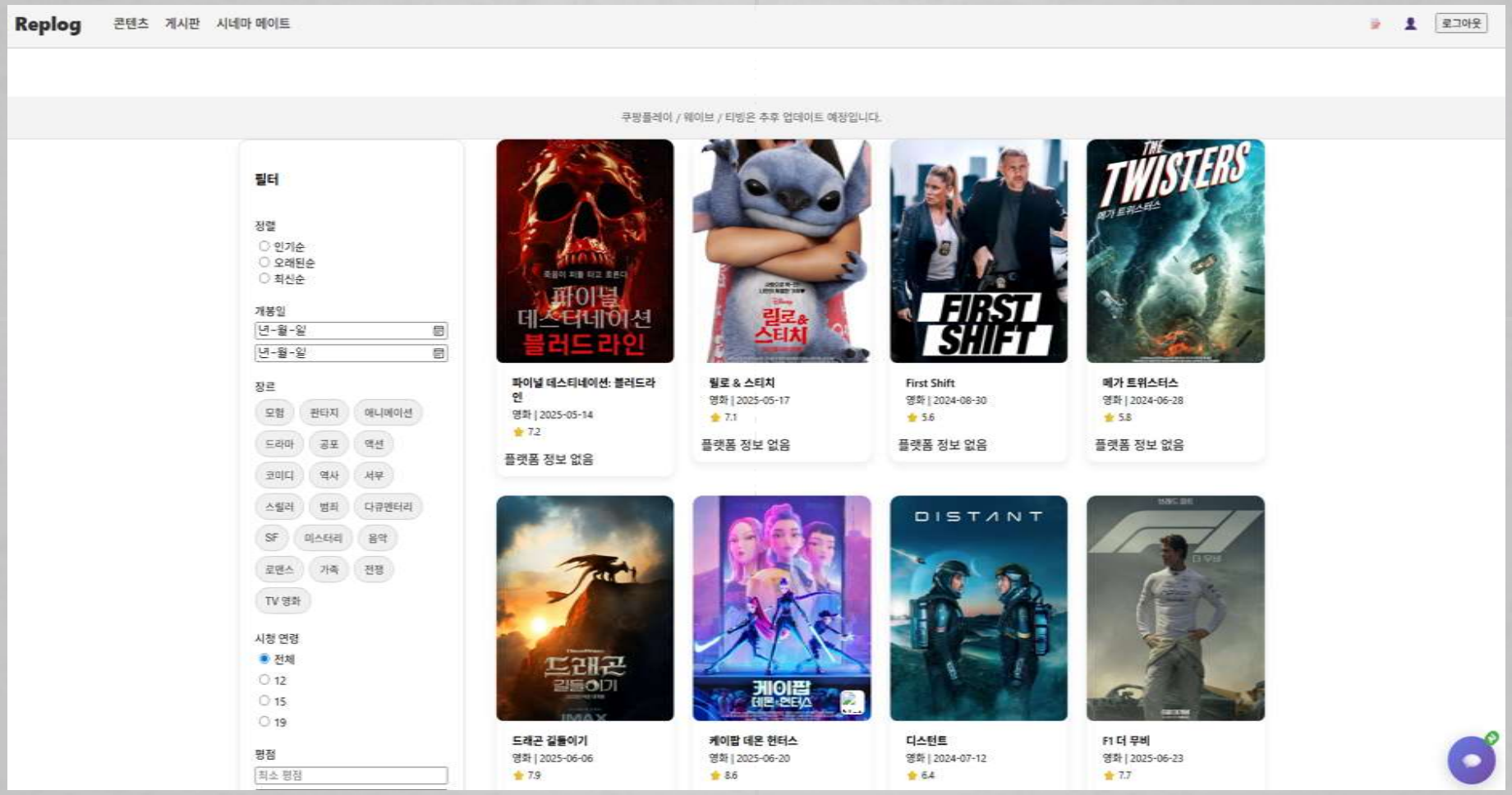

고용노동부
KSQA
KOR 직업능

프로젝트 수행 경과
컨텐츠 리뷰 화면

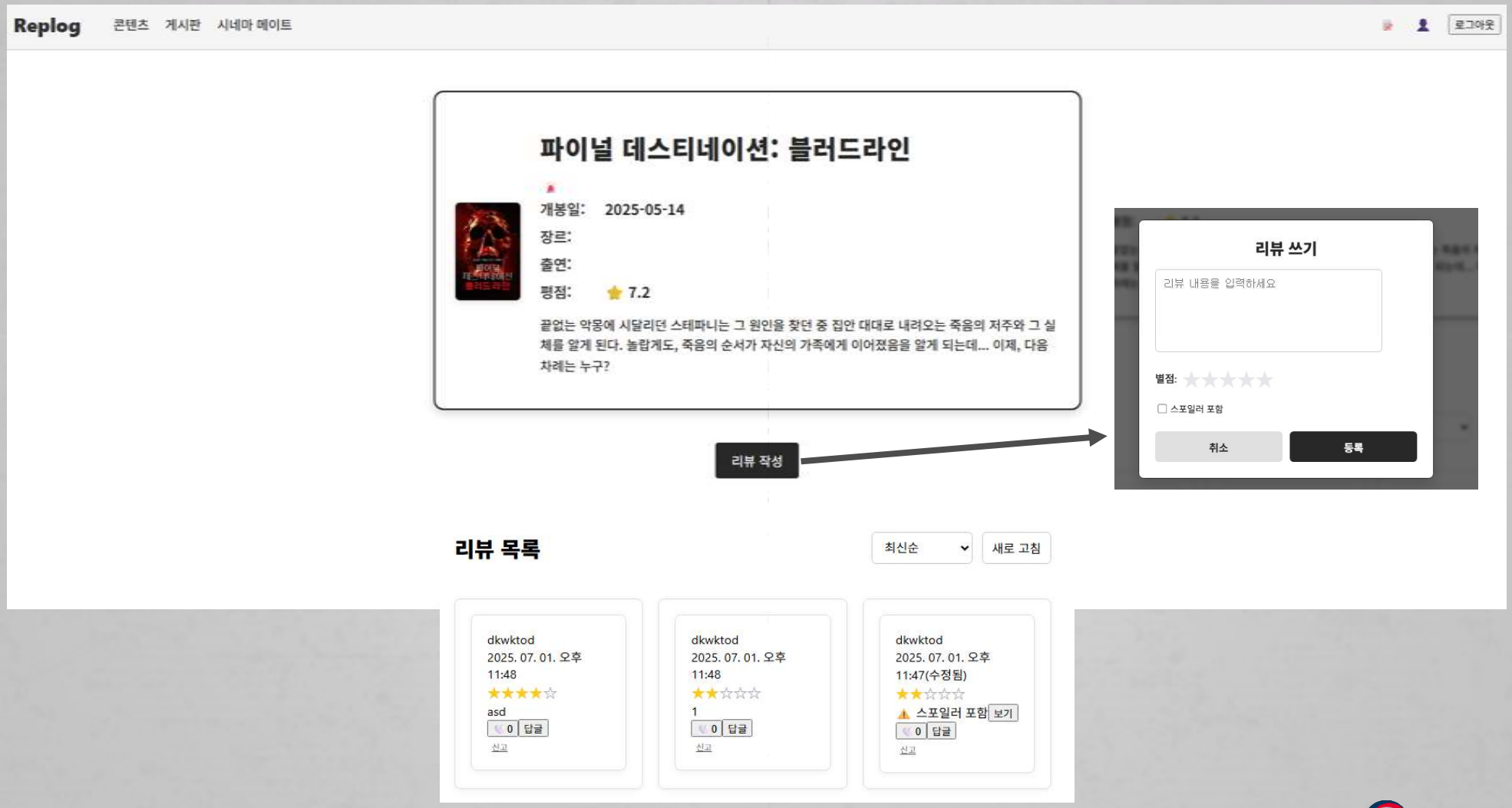

고용노동부
KSQA
KOR 직업능

프로젝트 수행 경과

회원가입 페이지

고용노동부
KSQA
KOR 직업능

프로젝트 수행 경과

로그인 화면

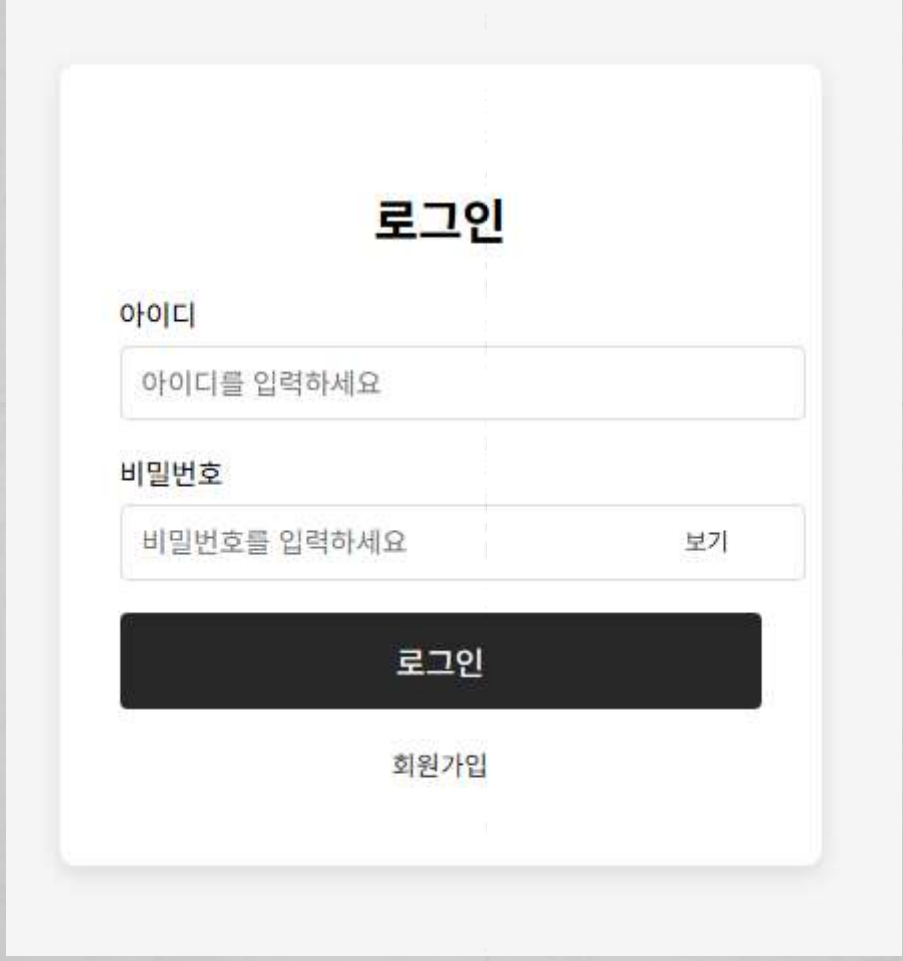

프로젝트 수행 경과

프로필 화면

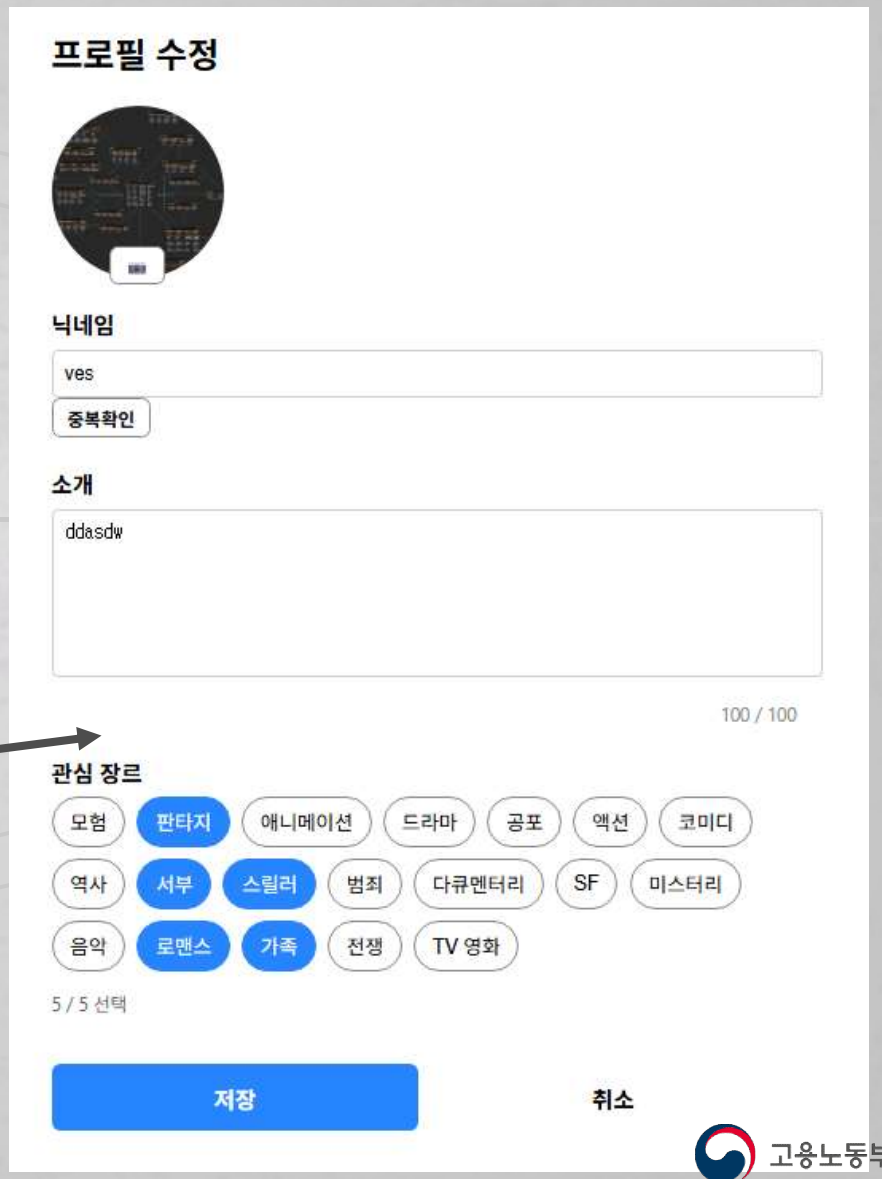

고용노동부
KSQA
KOR 직업능

프로젝트 수행 경과

게시판 화면

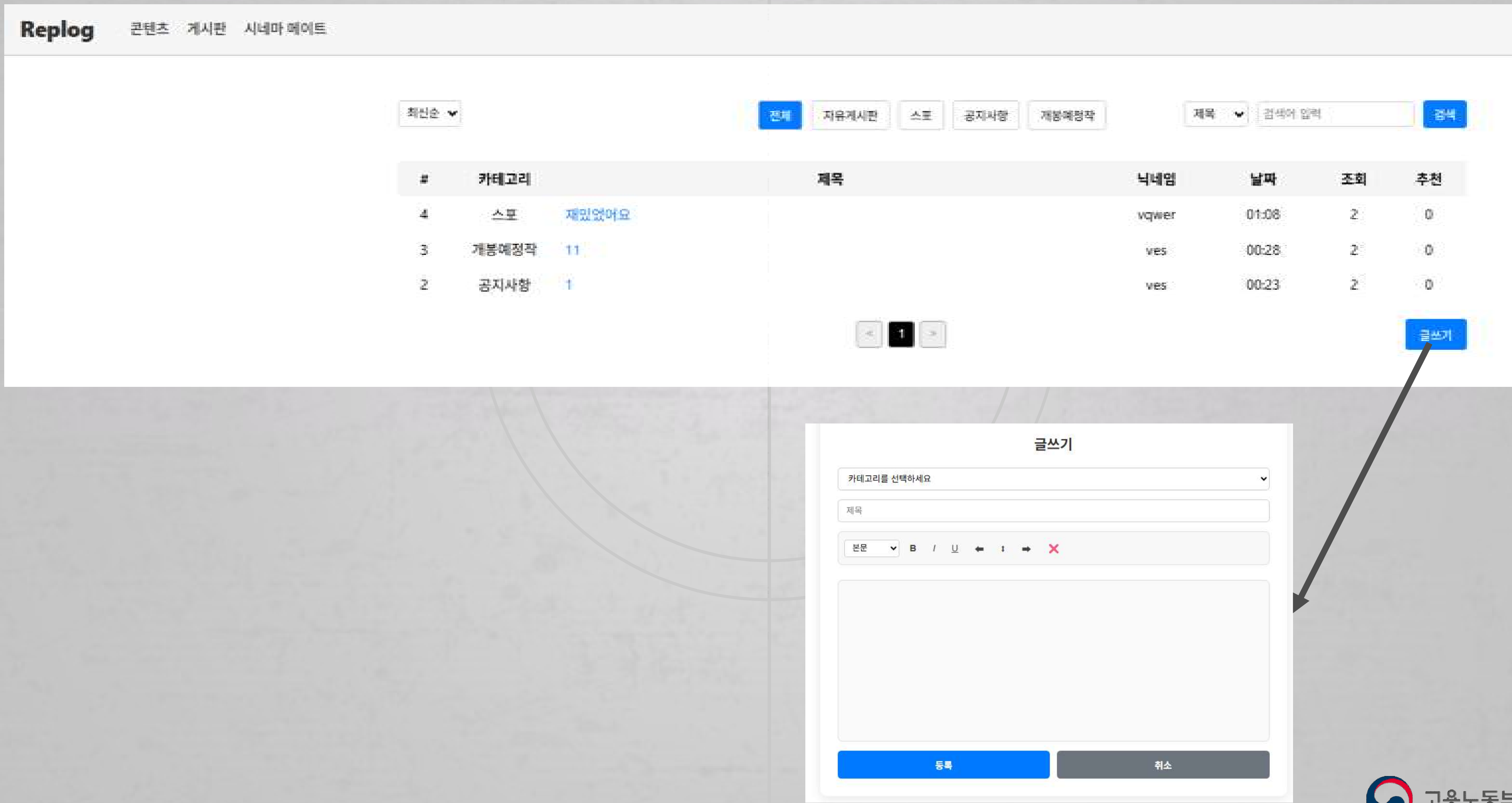

고용노동부

프로젝트 수행 경과
게시글 상세보기

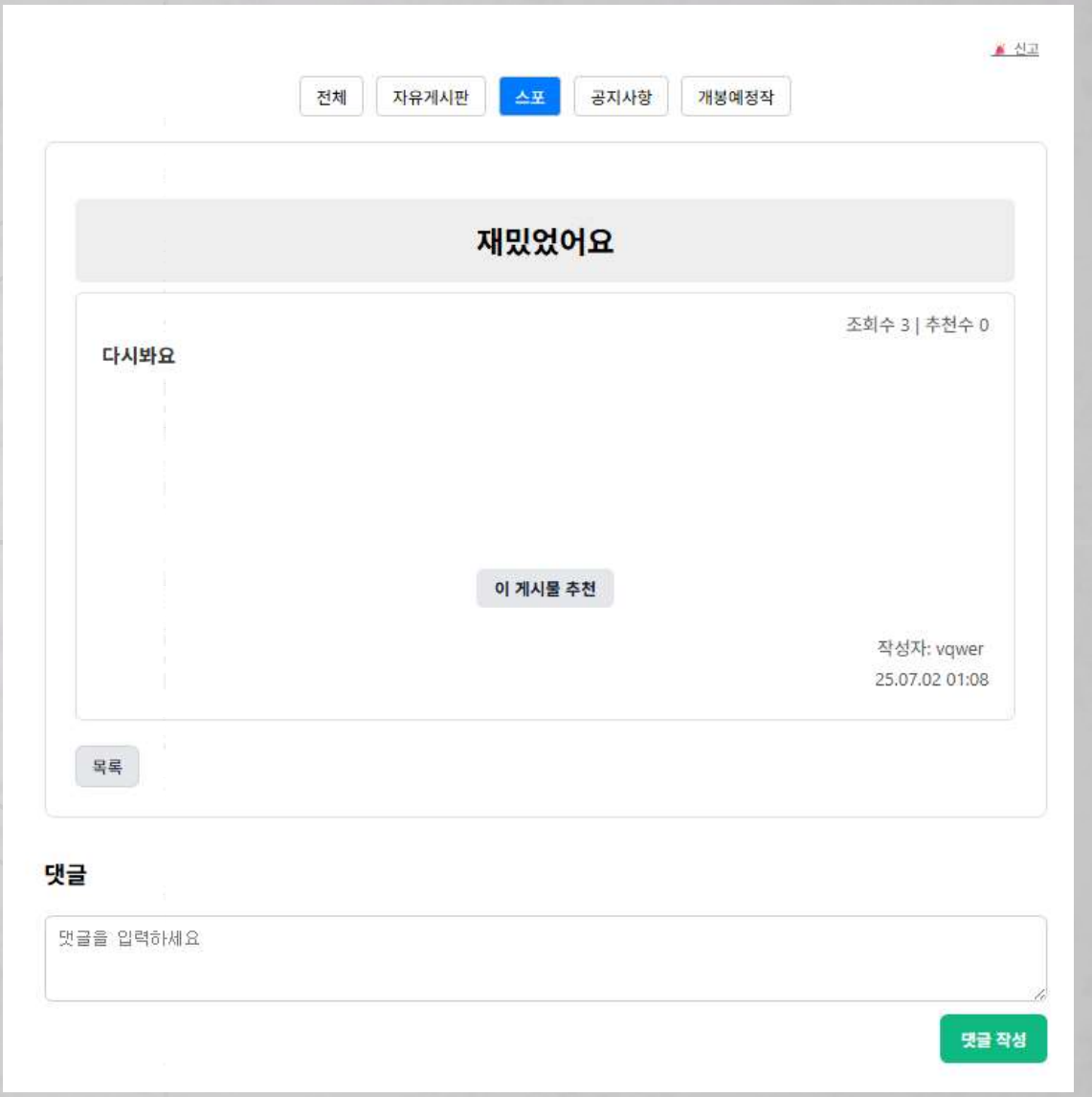

프로젝트 수행 경과

영화관 지도 및 관람 모집글 화면

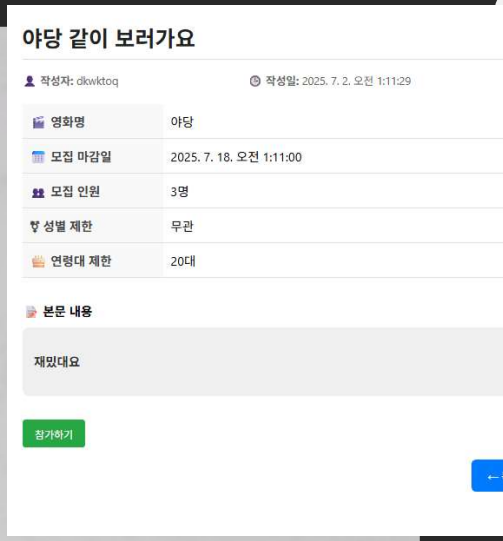

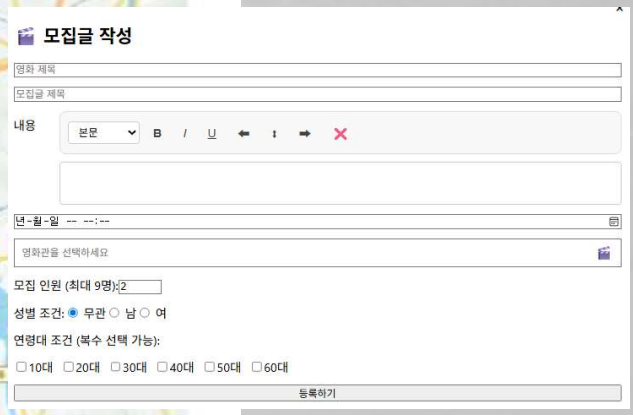

고용노동부

KSQA

프로젝트 수행 경과

모집글 상세보기 화면

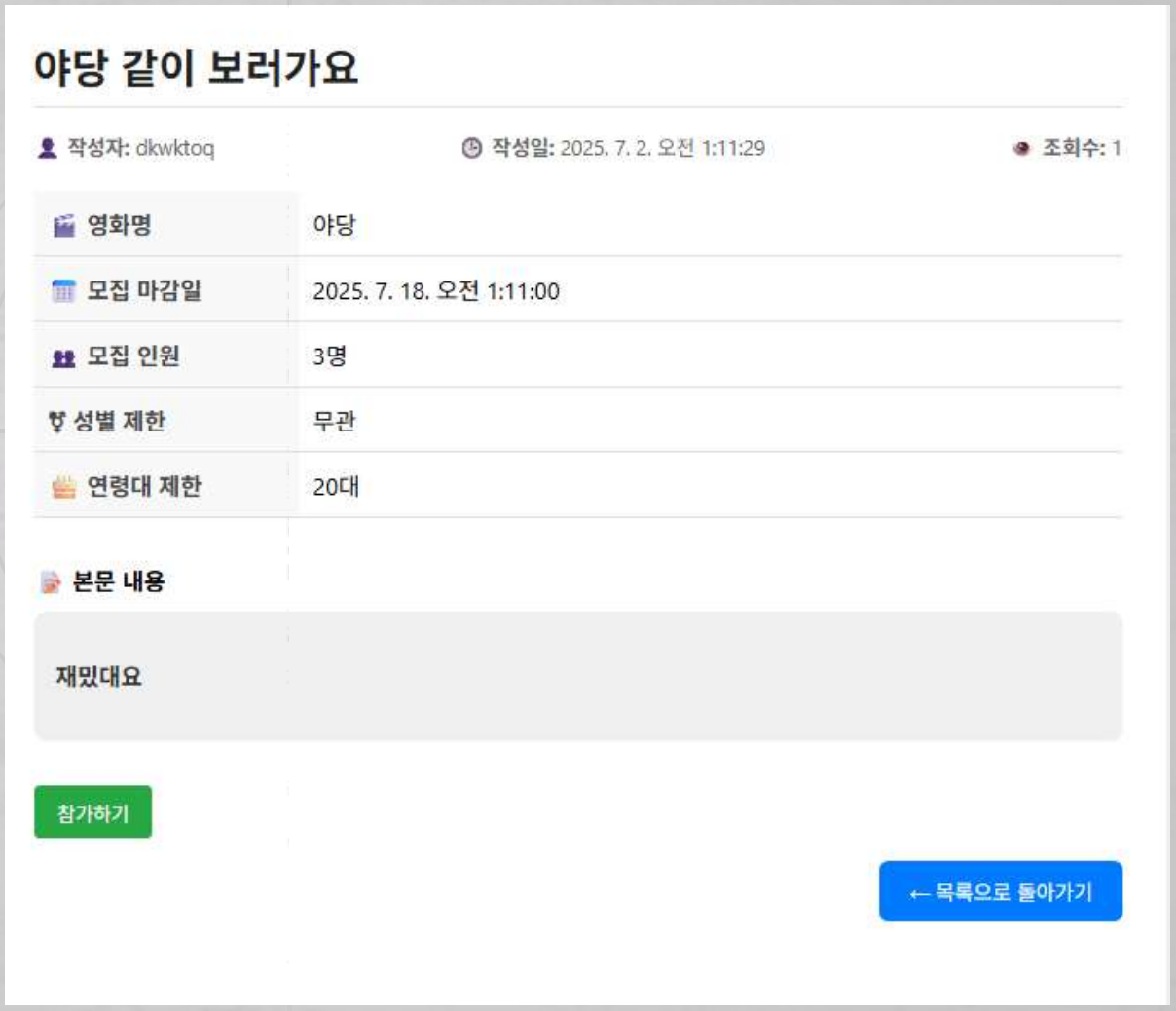

프로젝트 수행 경과

AI 어시스턴트, 모집 채팅방 화면

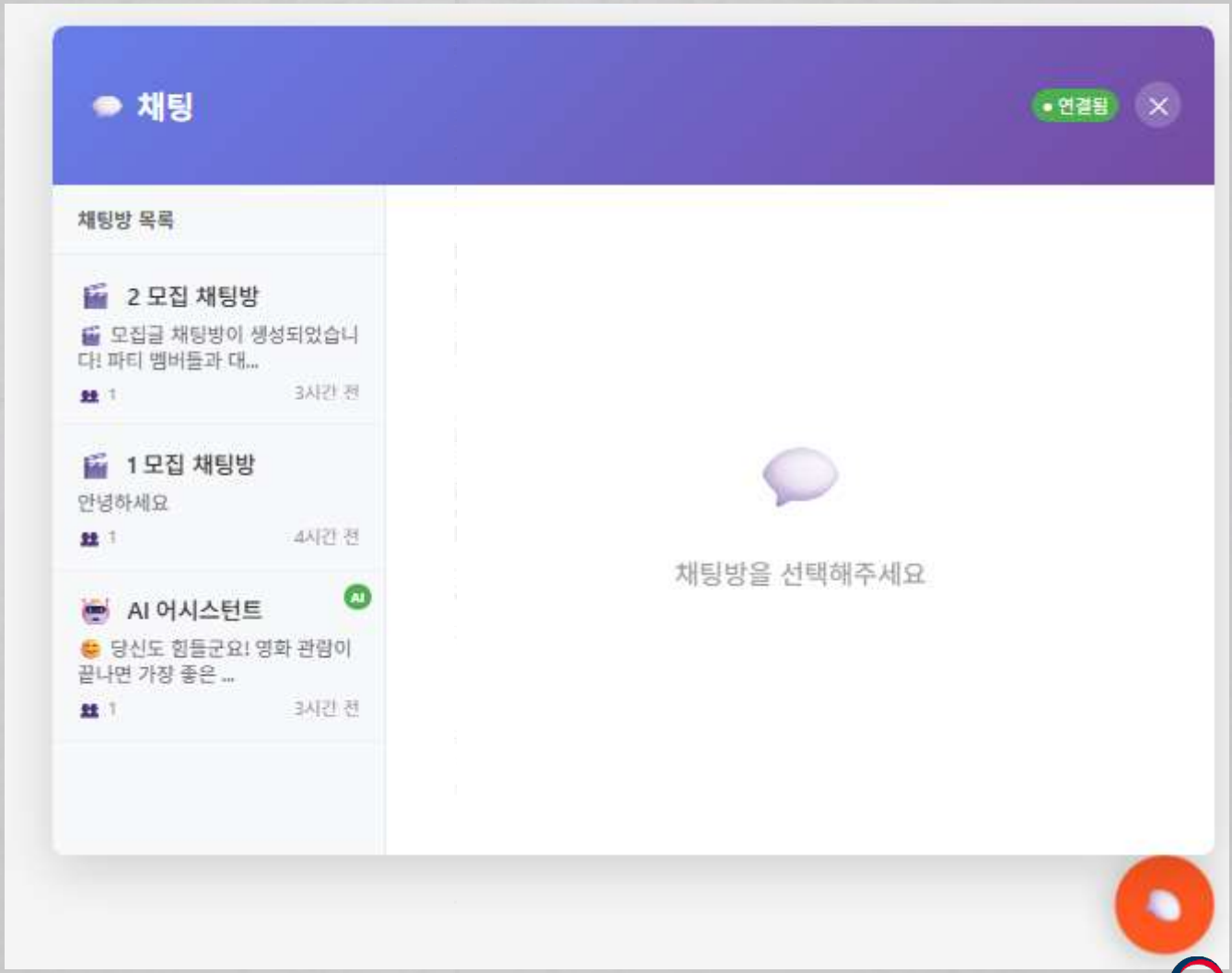

프로젝트 수행 경과

요청 및 신고

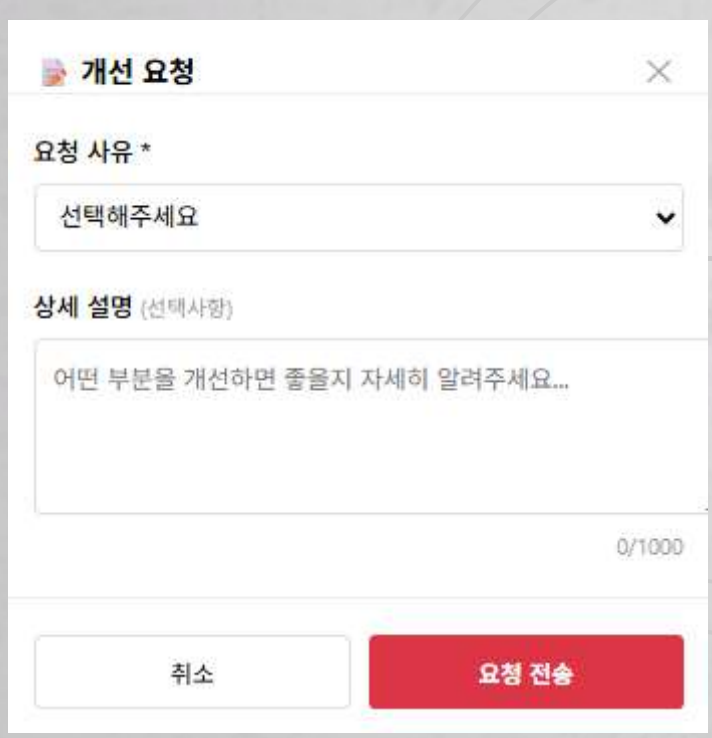

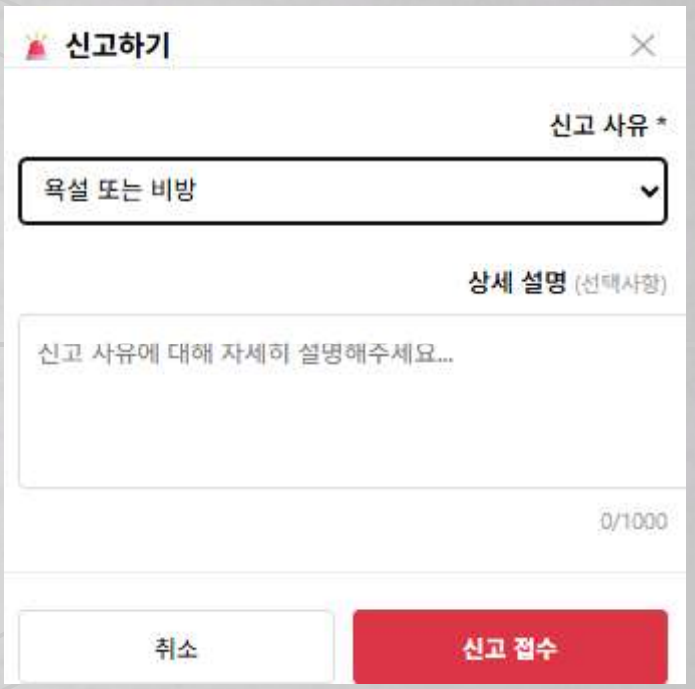

프로젝트 소감

팀장 이승*

팀장이라는 역할도 열정을 가진 사람들과 뭔가를 한다는 것도 처음이였다.
너무나 즐거운 시간들이였기에 그저 감사한 마음뿐이다.

팀원 황수

시네맵 프로젝트는 웹 애플리케이션 개발의 전반적인 흐름을 직접 경험하며, 실무 개발의 기초를 다질 수 있었던 소중한 기회였다. 기획부터 구현까지 전 과정을 팀원들과 분담하여 수행하면서 협업의 중요성과 실질적인 개발 절차를 깊이 이해하게 되었다. 진행 과정에서 쌓은 문제 해결 경험과 팀원들과의 소통은 앞으로의 개발 역량 향상에 있어 단단한 기반이 될 것이다.

팀원 문민*

이번 프로젝트를 통해 Spring Boot와 JPA를 활용한 웹 애플리케이션 개발에 대한 이해를 넓힐 수 있었습니다. 그리고 자유게시판과 지도 API 연동 기능을 구현하며 사용자 중심의 흐름을 고민했고, 협업 과정에서는 역할 분담과 코드 통합의 중요성을 익힐 수 있었습니다.

팀원 이장

이번 프로젝트를 통해 CSS를 하면서 활용을 어떻게 하면 적용이 되고 안되고 확실히 공부도 됐고 뿐만아니라 백엔드 쪽의 코드들과도 연관이 있어 오류가 생기는 부분들도 많았는데 팀원분들의 코드를 보며 여태까지 수업해왔던 내용들을 다시 복습하는 느낌을 많이 받았다

팀원 오은*

수업시간에 배운 로그인 처리를 직접 웹페이지로 구현함으로써 코드를 더 잘 이해할 수 있었습니다. 팀원들과 협업하고 소통하는 과정에서 많이 배울 수 있었고 프로젝트를 잘 마칠 수 있어 팀원들에게 감사합니다

고용노동부 KOR 직업능

감사합니다!

고용노동부 KSQA KOR 직업능